



МИКОЛАЇВСЬКА ОБЛАСНА РАДА

Р І Ш Е Н Н Я

Від 23 грудня 2020 року

Миколаїв

№ 16

Про затвердження Комплексної програми охорони довкілля Миколаївської області на 2021-2027 роки

Третя позачергова сесія восьмого скликання

На підставі пункту 16 частини першої статті 43 Закону України «Про місцеве самоврядування в Україні», Постанови Верховної Ради України від 05 березня 1998 року № 188/98-ВР «Про Основні напрями державної політики України у галузі охорони довкілля, використання природних ресурсів та забезпечення екологічної безпеки», Закону України «Про Основні засади (стратегію) державної екологічної політики України на період до 2030 року», відповідно до пункту «д» частини першої статті 15 Закону України «Про охорону навколишнього природного середовища», з метою забезпечення екологічної безпеки та досягнення безпечних для людини стандартів навколишнього середовища на території Миколаївської області обласна рада

ВИРІШИЛА:

1. Миколаївській обласній державній адміністрації протягом першого кварталу 2021 року внести на розгляд обласної ради звіт про хід виконання Комплексної програми охорони довкілля Миколаївської області на 2018-2020 роки.

2. Затвердити Комплексну програму охорони довкілля Миколаївської області на 2021-2027 роки (далі - Програма), що додається.

3. Починаючи з 01 січня 2021 року, визнати такими, що втратили чинність, рішення обласної ради:

від 21 грудня 2017 року № 22 «Про затвердження Комплексної програми охорони довкілля Миколаївської області на 2018-2020 роки»;

від 12 квітня 2018 року № 9 «Про внесення змін і доповнень до Комплексної програми охорони довкілля Миколаївської області на 2018-2020 роки»;

від 21 грудня 2018 року № 21 «Про внесення змін і доповнень до Комплексної програми охорони довкілля Миколаївської області на 2018-2020 роки»;

від 16 травня 2019 року № 17 «Про внесення змін і доповнень до Комплексної програми охорони довкілля Миколаївської області на 2018-2020 роки»;

від 13 грудня 2019 року № 6 «Про внесення змін і доповнень до Комплексної програми охорони довкілля Миколаївської області на 2018-2020 роки»;

від 26 грудня 2019 року № 14 «Про внесення змін до Комплексної програми охорони довкілля Миколаївської області на 2018-2020 роки»;

від 12 червня 2020 року № 7 «Про внесення змін і доповнень до Комплексної програми охорони довкілля Миколаївської області на 2018-2020 роки».

4. Контроль за виконанням цього рішення покласти на постійну комісію обласної ради з питань екології, охорони довкілля, раціонального природокористування, туризму та рекреації.

Голова обласної ради

Ганна ЗАМАЗЄВА

ЗАТВЕРДЖЕНО
Рішення обласної ради
23 грудня 2020 року № 16

КОМПЛЕКСНА ПРОГРАМА
охорони довкілля Миколаївської області
на 2021-2027 роки

Розділ 1. ЗАГАЛЬНІ ПОЛОЖЕННЯ

Конституцією України закріплено право людини на екологічно безпечне середовище.

Стаття 16 Конституції України визначає, що забезпечення екологічної безпеки і підтримання екологічної рівноваги на території України є обов'язком держави.

Законом України «Про охорону навколишнього природного середовища» визначено, що з метою проведення ефективної і цілеспрямованої діяльності України з організації і координації заходів щодо охорони навколишнього природного середовища, забезпечення екологічної безпеки, раціонального використання і відтворення природних ресурсів на перспективу розробляються і приймаються державні, республіканські, міждержавні, регіональні, місцеві та інші територіальні програми.

Основні напрями державної політики України у галузі охорони довкілля, використання природних ресурсів та забезпечення екологічної безпеки, затверджені Постановою Верховної Ради України від 05 березня 1998 року № 188/98-ВР "Про Основні напрями державної політики України у галузі охорони довкілля, використання природних ресурсів та забезпечення екологічної безпеки" та Основними засадами (стратегією) державної екологічної політики України на період до 2030 року, затвердженими Законом України від 28 лютого 2019 року № 2697-VIII, визначили державну стратегію досягнення безпечних для людини стандартів оточуючого середовища та невиснажливого використання природних ресурсів.

Комплексну програму охорони довкілля Миколаївської області на 2021-2027 роки (далі – Програма) розроблено відповідно до Постанови Кабінету Міністрів України від 31 січня 2007 року № 106 «Про затвердження Порядку розроблення та виконання державних цільових програм», Постанови Кабінету Міністрів України від 05 серпня 2020 року «Про затвердження Державної стратегії регіонального розвитку на 2021-2027 роки», розпорядження голови облдержадміністрації від 14 вересня 2006 року № 287-р «Про порядок розроблення та виконання обласних програм», Стратегії розвитку Миколаївської області на період до 2027 року включно (далі – Стратегія).

Паспорт Програми наведено у додатку 1.

Розділ 2. ВИЗНАЧЕННЯ ПРОБЛЕМ, НА ЯКІ СПРЯМОВАНО РОЗВ'ЯЗАННЯ ПРОГРАМИ

2.1. Забруднення атмосферного повітря області.

Проблема забруднення атмосферного повітря є актуальною для індустріальних областей, у тому числі і для Миколаївської, хоча область і не увійшла до переліку регіонів з високим забрудненням атмосфери, що зумовлено відсутністю підприємств хімічної та вугільної промисловості. Слід відмітити, що рівень техногенного навантаження на навколишнє природне середовище Миколаївської області нижчий порівняно з середнім по Україні.

У Миколаївській області викиди забруднюючих речовин від стаціонарних джерел забруднення щороку зменшуються. 2019 року в атмосферу надійшло 12,072 тис. тонн забруднюючих речовин, що на 1026 тонн, або на 7,8 відсотків менше порівняно з 2018 роком. 2019 року в розрахунку на 1 км² території регіону припадало 0,491 тонна викинутих в атмосферу забруднюючих речовин від стаціонарних джерел. У середньому по країні зазначені показники становили 4,27 тонни.

Крім того, в атмосферу від стаціонарних джерел забруднення 2019 року викинуто 2,15 млн тонн діоксиду вуглецю (парникового газу), який впливає на зміну клімату. У порівнянні з 2018 роком викиди діоксиду вуглецю збільшилися на 0,12 млн тонн, що на 6 відсотків більше порівняно з 2018 роком.

Основний внесок у забруднення повітря Миколаївської області вносять підприємства переробної промисловості, кольорової металургії та постачання газу – найбільші забруднювачі області, сумарні викиди від яких 2019 року становили 6,13 тис. тонн, або 50,7 відсотків від викидів усіх стаціонарних джерел області.

Найбільшим забруднювачем атмосферного повітря 2019 року в Миколаївській області є ТОВ «Миколаївський глиноземний завод», викиди від якого становлять 22 відсотки від викидів стаціонарних джерел області.

До основних антропогенних джерел забруднення атмосфери області належать: експлуатація мереж газопроводів, промислові підприємства, всі види транспорту. Однією з основних причин забруднення атмосферного повітря є ремонтні роботи на мережах газопроводів, використання видів палива, які призводять до викидів забруднюючих речовин у більших обсягах. Значно впливає на забруднення атмосфери відсутність установок із вловлювання газоподібних сполук: діоксиду сірки, діоксиду азоту, оксиду вуглецю, летючих органічних сполук та інших.

Динаміку викидів забруднюючих речовин в атмосферне повітря протягом 2015-2019 років наведено у таблицях:

Роки	Викиди в атмосферне повітря, тис. тонн			Щільність викидів у розрахунку на 1 км ² , тонн	Обсяги викидів у розрахунку на 1 особу, кг
	Всього	у тому числі			
		стаціонарними джерелами	пересувними джерелами		
1	2	3	4	5	6
2015	63,52	15,8	47,7	2,6	54,7
2016	13,9**	13,9	*	0,6 **	12,0**
2017	14,2**	14,2	*	0,6**	12,4**
2018	13,1**	13,1	*	0,5**	11,5**
2019	12,1**	12,1	*	0,5**	10,7**

* інформація по викидах забруднюючих речовин від пересувних джерел забруднення атмосферного повітря за 2016, 2017, 2018, 2019 роки не надається, оскільки розрахунок цих показників згідно з розпорядженням Кабінету Міністрів України від 16.03.2017 № 175-р не здійснювався;

** без врахування викидів від пересувних джерел.

Назва забруднюючої речовини	За роками				
	2015	2016	2017	2018	2019
1	2	3	4	5	6
Викиди забруднюючих речовин, усього	15,8	13,9	14,2	13,1	12,1
оксид вуглецю	1,7	1,7	1,9	2,0	1,7
сірчистий ангідрид	0,6	0,6	0,7	0,5	0,5
сполуки азоту	2,2	2,5	2,9	3,1	2,8
речовини у вигляді суспендованих твердих частинок	4,3	3,5	3,6	3,1	3,2
неметанові леткі органічні сполуки	0,6	0,7	0,6	0,5	0,5
метан	5,7	4,2	3,9	3,4	3,0
Парникові гази, усього, млн тонн CO ² – екв.	1,8	2,1	2,1	2,0	2,2

Протягом 2015-2019 років відбулося зменшення обсягів викидів в атмосферне повітря від стаціонарних джерел області на 3,7 тис. тонн або 23,6 відсотки.

Основними напрямками зменшення надходження забруднюючих речовин в атмосферне повітря є насамперед виконання природоохоронних заходів, впровадження сучасних технологій очищення промислових викидів, зменшення ремонтних робіт на підприємствах транспортування газу та спад виробництва.

Пересувні джерела викидів, у тому числі автотранспорт, особливо в населених пунктах, де транспорт проходить транзитом, як і раніше є найбільшим забруднювачем атмосферного повітря Миколаївської області.

Великий обсяг викидів від автотранспорту пояснюється, насамперед, збільшенням кількості приватного автотранспорту, експлуатацією технічно-застарілого автомобільного парку, використанням палива низької якості, аварійним станом доріг.

Зменшення шкідливих викидів від пересувних джерел можливе за рахунок збільшення використання електротранспорту, переходу автомобілів на газове паливо, використання присадок для покращення технологічних та екологічних характеристик палива, раціональної організації перевезень та руху, використання водного та залізничного транспорту.

На території області, крім м. Миколаєва, відсутні автоматизовані пости спостереження за станом атмосферного повітря. З метою комплексного оцінювання забруднення атмосферного повітря необхідно створити інфраструктуру моніторингу забруднення атмосферного повітря на рівні області, що дозволить розробити заходи по запобіганню, мінімізації та ліквідації наслідків антропогенного навантаження на атмосферу.

2.2. Забруднення водних ресурсів Миколаївської області.

Миколаївська область, незважаючи на достатньо високий відсоток наявності поверхневих водних об'єктів на своїй території (5,2 відсотка від загальної площі області, що є вищим за середній показник по Україні – 4,0 відсотки), належить до маловодних регіонів і залежить, головним чином, від притоку з інших областей.

Кількість водних об'єктів на території Миколаївської області наведено в таблиці:

Показники	Кількість, од.
усього (загальна кількість)	1384
у тому числі:	
місцевого значення:	106
з них передано в оренду об'єктів (їх частин)	24
до об'єктів місцевого значення належать:	
водосховища (крім водосховищ комплексного призначення)	8
ставки	53
озера	45
загальнодержавного значення:	1278
з них передано в оренду об'єктів:	365
до об'єктів загальнодержавного значення належать:	
водосховища (крім водосховищ комплексного призначення)	31
ставки	1119
акваторії (водного простору) внутрішніх морських вод, територіального моря, виключної (морської) економічної зони	7

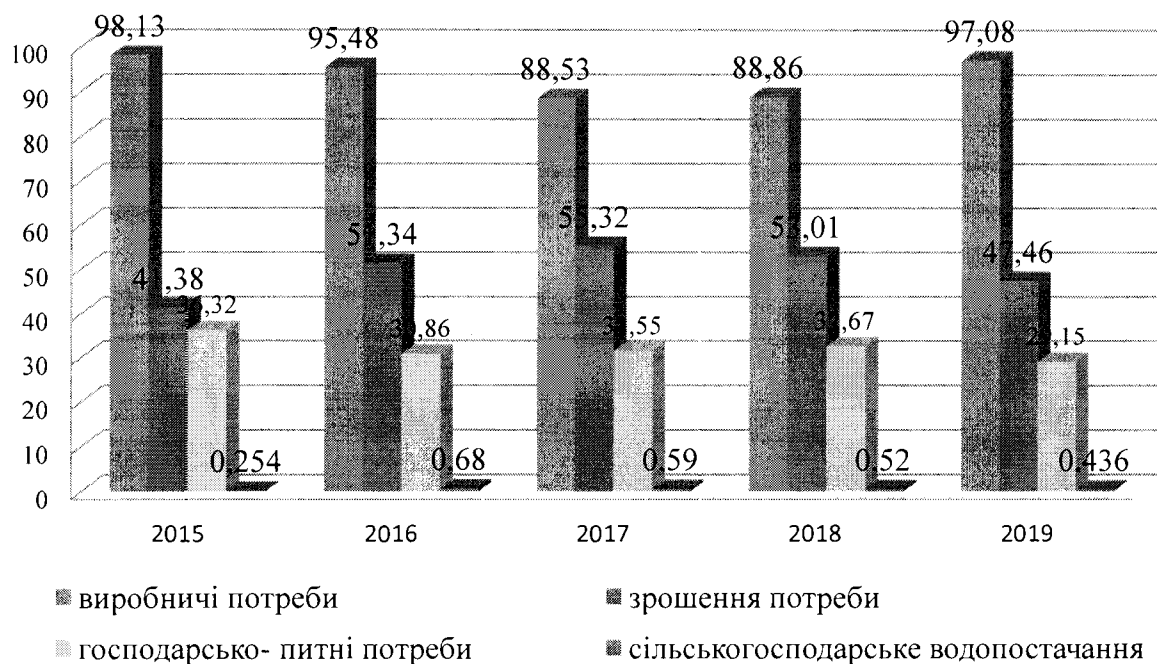
Використання водних ресурсів здійснюється для задоволення потреб промисловості, сільського господарства та населення.

Загальні обсяги водоспоживання за останні п'ять років не перевищували 250,0 млн м³/рік.

Динаміка водокористування, млн м³

Показники	За роками				
	2015	2016	2017	2018	2019
1	2	3	4	5	6
Забрано води з природних джерел, всього	233,40	233,5	247,1	241,1	233,2
у тому числі:					
поверхневої	221,40	222,5	233,7	227,84	220,65
підземної	12,0	11,55	13,39	13,26	12,55
морської	0	0	0	0	0
Використано свіжої води, всього	172,0	179,1	176,9	176,1	175,3
у тому числі:					
на господарсько-питні потреби	32,22	30,86	31,55	32,67	29,15
на виробничі потреби	98,13	95,48	88,53	88,86	97,08
на сільськогосподарське водопостачання	0,254	0,677	0,591	0,523	0,436
на зрошення	41,38	51,34	55,32	53,01	47,46

Динаміка використання води, млн м³



До основних проблемних питань, які впливають на стан водокористування в області належать:

забруднення природних водних об'єктів через скид стічних вод;

зменшення водності малих річок, порушення їх гідробіологічного режиму через неправомірну господарську діяльність;
розвиток екзогенних процесів (зсувів).

Для Миколаївської області однією з найактуальніших проблем є забруднення водних ресурсів через скид господарсько-побутових і виробничих стічних вод.

За даними статистичної звітності загальний обсяг скиду зворотних вод до природних водойм області протягом останніх п'яти років не перевищував 79 млн м³/рік, з якого обсяг скиду забруднених стоків становить близько 26 відсотків.

За складом забруднені стоки класифікуються як недостатньо очищені та скинуті без очистки.

Протягом останніх п'яти років, переважно через зменшення виробничих потужностей і збільшення вартості послуг з водопостачання, об'єми скидів забруднених зворотних вод зменшилися. 2019 року скид недостатньо очищених стоків становив 19,61 млн м³, що на 1,37 млн м³ менше порівняно з обсягами скидів зазначеної категорії стічних вод 2015 року.

Починаючи з 2010 року на території Миколаївської області не здійснювались скиди зворотних вод без очистки, але 2019 року зафіксовано скид до р. Інгул 0,053 млн м³ стоків без очистки від очисних споруд водопроводу (промивні води фільтрів водоочистки) КП «Міськводоканал» м. Баштанка.

Динаміка скиду зворотних вод, млн м³

Показники	За роками				
	2015	2016	2017	2018	2019
Скинуто зворотних вод у поверхневі водні об'єкти, усього	74,01	68,92	60,29	64,90	75,14
з них:					
забруднених, усього	20,98	22,16	22,36	21,22	19,66
у тому числі:					
недостатньо очищених	20,98	22,16	22,36	21,22	19,61
без очищення	0,0	0,0	0,0	0,0	0,053

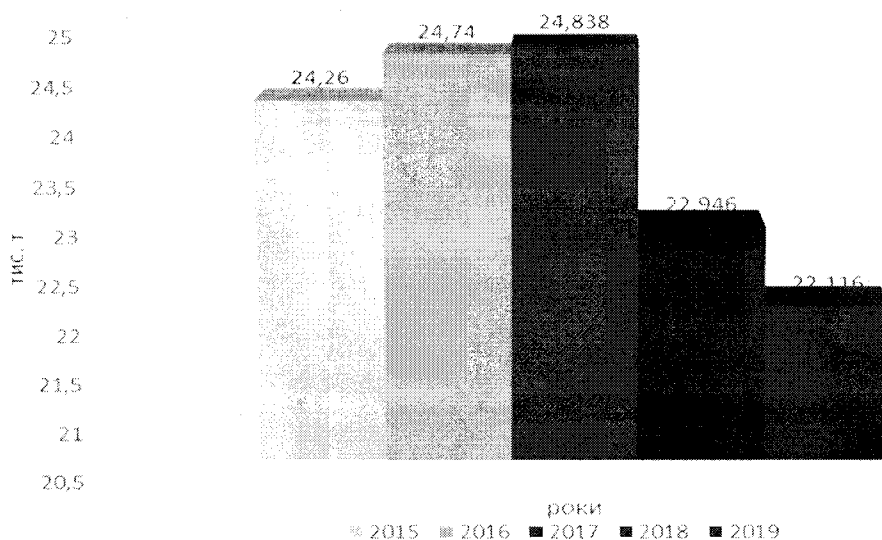
Динаміка скиду забруднених вод до поверхневих водойм області, млн м³



За період 2015-2019 років спостерігається тенденція покращення якості очистки стічних вод, що свідчить про ефективність впровадження природоохоронних заходів, передбачених Комплексною програмою охорони довкілля Миколаївської області на 2018-2020 роки.

Загальний обсяг забруднюючих речовин, які скинуто зі стічними водами до обласних водойм за останні п'ять років, зменшився на 2,24 тис. тонн та становить 22,116 тис. тонн (див. діаграму).

Динаміка скидів забруднюючих речовин зі зворотними водами до поверхневих водних об'єктів області, тис. тонн



2.3. Зменшення водності малих річок.

Окрім скидів стічних вод, антропогенне навантаження на водну екосистему області здійснює надмірне використання водних ресурсів малих річок для потреб сільського господарства та риборозведення.

На території Миколаївської області налічується 112 малих річок, стан яких характеризується як нестабільний.

Проблему забруднення малих річок ускладнює проведення розпаювання земель до урізу води та їх сільськогосподарського використання без урахування обмежень діяльності на території водоохоронних зон та прибережних захисних смуг водних об'єктів. Самовільне водокористування та гідрологічно необґрунтоване створення штучних водойм на руслах малих річок, призводить до порушення їх природного водного та гідробіологічного режимів, сприяє заростанню і замуленню.

Не сприяє покращенню ситуації, що склалася в області з використанням малих річок, середньорічне підвищення температури, яке спричиняє посуху та зменшує і без того не великий обсяг притоку вод, що призводить до захаращування русел річок.

За даними органів Регіонального офісу водних ресурсів у Миколаївській області розчищення русел потребує 14 малих річок (загальна довжина ділянок робіт – 167 км). Особливо це стосується таких водних об'єктів: р. Кодима, р. Сосик, р. Синюха та р. Висунь, що використовуються для питних та господарсько-побутових потреб населення.

1.4. Поводження з відходами, непридатними до використання пестицидами та агрохімікатами.

За статистичними даними у м. Миколаєві та Миколаївській області обсяг утворення відходів за 2018 рік становив 2410,146 тис. тонн, що на 3,5 відсотка більше порівняно з 2017 роком, у тому числі від економічної діяльності підприємств та організацій – 2287,78 тис. тонн (на 5,0 відсотків більше), у домогосподарствах – 122,4 тис. тонн (на 18,0 відсотків менше).

До основних сфер, де фактично утворюються небезпечні відходи, належать підприємства металургії, машинобудування, суднобудування, харчової промисловості, обробки шкір, водоканали, сільськогосподарські підприємства та лікувальні заклади.

Загальний обсяг накопичення відходів в області становить 54,666 млн тонн.

Найбільшу частку накопичених відходів IV класу становить червоний шлам, що утворюється ТОВ «Миколаївський глиноземний завод» та за станом на 01 січня 2020 року на шламосховищах якого накопичено 45,162 млн тонн червоного шламу або 82,85 відсотка від усіх накопичених відходів IV класу.

Одним із напрямів у сфері комплексного використання матеріально-сировинних ресурсів є використання червоного шламу ТОВ «Миколаївський глиноземний завод» як залізовмісної добавки у виробництві цементу. Протягом

2019 року утворено червоного шламу 1964,937 тис. тонн, з яких реалізовано 162,777 тис. тонн, що становить 8,3 відсотка від утвореного.

Відходи I-III класів небезпеки (відходи, що містять ртуть та її сполуки, свинець та його сполуки, відпрацьовані нафтопродукти тощо) передаються ліцензованим підприємствам на утилізацію. Із загальної кількості утворених відходів протягом року утилізовано, оброблено (перероблено) 61,192 тис. тонн, що залишилось на рівні минулого року. Частка відходів, які були утилізовані, оброблені (перероблені), у загальному обсязі утворених відходів становила 2,54 відсотка.

Для поводження з відходами на підприємствах області функціонує 10 установок для утилізації (перероблення) відходів загальною потужністю 913,587 тис.т/рік, та 12 – для спалювання відходів з метою теплового перероблення (2623,0 т/рік).

Динаміка основних показників поводження з відходами, тис. тонн

Показники	За роками				
	2014	2015	2016	2017	2018
1	2	3	4	5	6
Утворено	2328,6	2306,1	2366,4	2327,9	2410,2
Одержано від інших підприємств	575,8	980,4	472,3	401,5	356,5
Спалено,	26,9	26,0	25,4	35,5	28,6
у тому числі з метою отримання енергії	26,8	26,0	25,4	35,4	28,5
Використано (утилізовано)	77,7	77,0	81,8	62,0	61,2
Направлено в сховища організованого складування (поховання)	1680,6	1949,6	1819,3	1982,1	2005,2
Передано іншим підприємствам	756,3	823,4	513,2	385,1	482,8
Втрати відходів унаслідок витікання, випаровування, пожеж, крадіжок	-	-	-	-	-
Наявність на кінець звітного року в сховищах організованого складування та на території підприємств	47158,4	49087,5	50926,0	53016,2	54666,1

На сьогодні як в Україні так і в області спостерігається складна ситуація щодо утворення, накопичення, зберігання, перероблення, утилізації та захоронення відходів, яка характеризується подальшим розвитком екологічних загроз.

Відсутність сміттесортувальних та сміттєпереробних підприємств з переробки твердих побутових відходів, високий рівень утворення відходів та

низькі показники їх використання як вторинної сировини призводять до того, що в області щорічно в промисловому та комунальному секторі накопичуються значні обсяги твердих відходів, з яких лише незначна частина підлягає утилізації, решта потрапляють на звалища, що призводить до утворення несанкціонованих сміттєзвалищ та негативно впливає на стан навколишнього природного середовища і здоров'я людей.

Окремою нагальною проблемою є наявність непридатних до використання та заборонених до застосування хімічних засобів захисту рослин, накопичених за попередні роки, та їх утилізація (знешкодження).

За результатом останньої інвентаризації, проведеної 2019 року, на території Миколаївської області залишається 226,87 тонни непридатних хімічних засобів захисту рослин, тари від них, забрудненого ґрунту та залишків будівель.

2.5. Низький відсоток заповідності. Збіднення біорізноманіття.

На території Миколаївської області налічується 147 територій та об'єктів природно-заповідного фонду. Фактична площа природно-заповідного фонду становить 77,06 тис. га, або 3,14 відсотка від площі області.

Миколаївщина входить у п'ятірку областей з найнижчим показником заповідності.

Стратегією розвитку Миколаївської області на період до 2027 року включно передбачено створення 10 об'єктів природно-заповідного фонду.

Показник заповідності земель впливає на євроінтеграційні процеси України. Він входить до переліку показників, за яким оцінюють реалізацію державної екологічної політики. До 2030 року площа земель природно-заповідного фонду України має становити 15 відсотків, у тому числі за рахунок збільшення заповідних площ в регіонах.

В області наявні території, які потребують заповідання, переважно це ділянки яружно-балкових мереж, схили водойм. Більшість таких земель належить до земель запасу (поки що), входить до складу державного лісового фонду або передані в оренду для ведення особистого селянського господарства.

Значний ступінь господарського освоєння території Миколаївської області та високий рівень фрагментарності природних угідь ускладнюють створення значних за площею об'єктів природно-заповідного фонду в частині збільшення відсотка заповідності до 8,9 відсотка.

Зміни, внесені до Закону України «Про природно-заповідний фонд України» згідно з Законом України від 23.05.2017 № 2063-VIII щодо заборони частини лісгосподарських заходів та полювання, також значно ускладнили створення нових територій та об'єктів природно-заповідного фонду.

На території Миколаївської області зареєстровано 54 види судинних рослин, занесених до Червоної книги України, 24 види – до Європейського Червоного списку та 18 видів – до Світового Червоного списку. Всього на території області небезпека загрожує 143 видам флори та фауни. Головним шляхом збереження біорізноманіття в нашому регіоні виступає створення

територій та об'єктів природно-заповідного фонду, де охороняються рідкісні та зникаючі види флори і фауни, унікальні та типові природні ландшафти і екосистеми.

Для області із значним ступенем господарської освоєності території збереження біорізноманіття є важливим питанням.

З метою вирішення проблеми до Програми включені заходи щодо збереження біорізноманіття, у тому числі створення нових територій та об'єктів природно-заповідного фонду, що є осередками біорізноманіття, облаштування місць гніздування для рідкісних та зникаючих видів орнітофауни, проведення інвентаризації видів флори та фауни, занесених до Червоної книги України та додатків Бернської конвенції, для визначення актуального сучасного стану.

Проблема збереження біорізноманіття Миколаївської області вимагає комплексного вирішення з урахуванням усіх вимог чинного природоохоронного законодавства та імплементації природоохоронного законодавства Європейського Союзу.

Розділ 3. ВИЗНАЧЕННЯ МЕТИ ПРОГРАМИ

Основною метою Програми є реалізація екологічної політики, спрямованої на стабілізацію та поліпшення стану навколишнього природного середовища на території Миколаївської області, забезпечення екологічно безпечного навколишнього середовища та стійкого стану екологічних систем області, вирішення першочергових регіональних екологічних проблем.

Розділ 4. ОБҐРУНТУВАННЯ ШЛЯХІВ І ЗАСОБІВ РОЗВ'ЯЗАННЯ ПРОБЛЕМИ

Ключові екологічні проблеми, які планується вирішити реалізацією заходів Програми можуть бути вирішені шляхом:

будівництва, реконструкції споруд для очищення стічних вод, системи роздільної каналізації, каналізаційних мереж і споруд на них;

реалізації заходів з охорони і раціонального використання водних ресурсів, відновлення і підтримання сприятливого гідрологічного режиму річок, благоустрою водойм;

впровадження технологій, спрямованих на зменшення забруднення атмосферного повітря;

впровадження установок для знешкодження промислових відходів та одержання сировини або готової продукції з відходів виробництва;

забезпечення екологічно безпечного збирання та знешкодження (перезатарювання, транспортування до місця знешкодження, утилізація, переробка чи видалення) непридатних та заборонених до використання хімічних засобів захисту рослин, у тому числі пестицидів;

реалізації заходів із розвитку та розширення територій природно-заповідного фонду;

проведення заходів із встановлення меж територій та об'єктів природно-заповідного фонду в натурі;

проведення заходів, спрямованих на запобігання знищенню чи пошкодженню природних комплексів територій та об'єктів природно-заповідного фонду;

здійснення заходів, пов'язаних із відтворенням та охороною природних ресурсів;

організації та здійснення заходів з екологічної освіти, проведення науково-практичних конференцій і семінарів та інших заходів щодо пропаганди екологічних знань, видання поліграфічної продукції з екологічної тематики;

завершення розроблення Регіонального плану управління відходами у Миколаївській області до 2030 року;

створення інфраструктури для системи сучасного моніторингу на рівні області.

Перелік завдань, направлених на вирішення проблем, наведено в додатку 2.

Розділ 5. ПЕРЕЛІК ЗАВДАНЬ І ЗАХОДІВ ПРОГРАМИ

Основними завданнями Програми є:

зменшення обсягів скидання неочищених та недостатньо очищених стоків у водні об'єкти;

зменшення рівня забруднення атмосферного повітря викидами промислових підприємств;

забезпечення екологічно безпечного збирання та знешкодження непридатних та заборонених до використання хімічних засобів захисту рослин, у тому числі пестицидів, упровадження установок для знешкодження промислових відходів;

розвиток природно-заповідного фонду, збереження біологічного та ландшафтного різноманіття;

еколого-просвітницька діяльність;

здійснення заходів з озеленення населених пунктів;

відновлення і підтримання сприятливого гідрологічного режиму та сприятливого стану річок.

Перелік завдань і заходів наведено в додатку 2 до Програми.

Розділ 6. РОЗРАХУНОК ОЧІКУВАНИХ РЕЗУЛЬТАТІВ ПРОГРАМИ

В ході реалізації заходів Програми планується досягти таких результатів: розробити Регіональний план управління відходами у Миколаївській області до 2030 року, що сприятиме якісним змінам у сфері управління відходами;

здійснити очищення території області від непридатних до використання та заборонених до застосування хімічних засобів захисту рослин;

зменшити обсяги скидів стічних вод та припинити скид забруднених стоків, що в свою чергу позитивно вплине як на стан водних об'єктів так і на стан гідробіоценозів в цілому, сприятиме відновленню природних процесів самоочищення водою;

знизити антропогенне навантаження на водні об'єкти через зменшення обсягів скидів забруднених стічних вод комунальними підприємствами області;

відновити сприятливий гідрологічний та санітарний стан природних водоєм, зокрема малих річок області;

знизити техногенне навантаження на атмосферне повітря шляхом створення системи сучасного моніторингу атмосферного повітря на рівні області;

підвищити рівень екологічної свідомості населення та привернути увагу до впливу природи на здоров'я людини;

збільшити відсоток заповідності території області;

здійснити заходи з розвитку регіональних ландшафтних парків, створення нових об'єктів природно-заповідного фонду, розроблення регіональної екологічної мережі.

Розрахунок очікуваних результатів Програми наведено в додатку 4.

Розділ 7. РОЗРАХУНОК ОБСЯГІВ ТА ВИЗНАЧЕННЯ ДЖЕРЕЛ ФІНАНСУВАННЯ

Фінансування природоохоронних заходів, передбачених Програмою, здійснюватиметься за рахунок коштів державного, обласного бюджетів, районних бюджетів, бюджетів територіальних громад, у тому числі фондів охорони навколишнього природного середовища, коштів підприємств та інших джерел, не заборонених чинним законодавством.

Порядок фінансування природоохоронних заходів за рахунок коштів обласного цільового фонду охорони навколишнього природного середовища визначається Порядком планування і використання коштів обласного цільового фонду охорони навколишнього природного середовища, затвердженого рішенням обласної ради від 25 березня 2011 року № 5.

Фінансування Програми з місцевих бюджетів здійснюватиметься виключно за умови затвердження бюджетних призначень на її виконання рішенням відповідної ради про місцевий бюджет на відповідний рік (рішенням про внесення змін до місцевого бюджету на відповідний рік) згідно з розписом місцевого бюджету.

Критеріями відбору об'єктів щодо внесення до Переліку першочергових природоохоронних заходів, фінансування яких відбуватиметься з обласного фонду охорони навколишнього природного середовища, є:

державне та регіональне значення об'єкта (заходу);

наявність проектно-кошторисної документації;

високий ступінь готовності об'єкта (робіт) до проведення заходу;

співфінансування за всіма джерелами акумулювання коштів екологічного податку та грошових стягнень за шкоду, заподіяну порушенням природоохоронного законодавства (державний бюджет України, місцевий бюджет, власні кошти та інші джерела фінансування).

Остаточний обсяг фінансування заходів Програми за рахунок коштів обласного бюджету визначатиметься рішенням обласної ради під час затвердження обласного бюджету Миколаївської області на відповідний бюджетний рік.

Програма є довгостроковою, та виконання її заходів поділяється на етапи: I етап (2021-2023 роки), II етап (2024-2027 роки).

Розрахунок обсягів та визначення джерел фінансування наведено у додатках 2 та 3.

Розділ 8. ОРГАНІЗАЦІЯ КОНТРОЛЮ ЗА ВИКОНАННЯМ ЗАХОДІВ ПРОГРАМИ. ВНЕСЕННЯ ЗМІН ДО ПРОГРАМИ

Координацію та контроль за виконанням заходів Програми здійснюватиме управління екології та природних ресурсів облдержадміністрації.

Відповідальні виконавці заходів Програми – головні розпорядники коштів щоквартально, до 15 числа місяця, наступного за звітним, подають до управління екології та природних ресурсів облдержадміністрації інформацію про хід виконання заходів Програми.

Інформація повинна містити дані про заплановані та фактичні обсяги і джерела фінансування Програми, виконання результативних показників у динаміці, досягнення природоохоронного ефекту з початку реалізації заходів. Контроль за цільовим та ефективним використанням коштів покладається на розпорядників коштів, замовників заходів та виконавців робіт.

Управління екології та природних ресурсів облдержадміністрації щорічно готує звіт про хід виконання Програми.

Інформація повинна містити дані про заплановані та фактичні обсяги і джерела фінансування Програми, виконання результативних показників у динаміці з початку дії Програми.

У разі необхідності внесення змін до Програми або у зв'язку з виявленням проблем, пов'язаних із суттєвим погіршенням екологічної ситуації в області, змін у чинному законодавстві, які потребують коригувань окремих розділів Програми, необхідності перерозподілу бюджетних коштів між окремими заходами протягом фінансового року ініціатор виконання заходу подає до управління екології та природних ресурсів облдержадміністрації пропозиції з обґрунтуванням доцільності заходів, проектно-кошторисної документації, потреби у коштах та джерелі фінансування, розрахунком екологічного ефекту. Після розгляду Координаційною радою при облдержадміністрації з питань реалізації Комплексної програми охорони довкілля Миколаївської області на 2021-2027 роки, висновків управління екології та природних ресурсів

облдержадміністрації щодо доцільності коригування Програми за участю ініціатора заходу управління екології та природних ресурсів облдержадміністрації готує проект рішення, який вноситься облдержадміністрацією на розгляд сесії обласної ради відповідно до Регламенту Миколаївської обласної ради.

Контроль за цільовим та ефективним використанням коштів покладається на розпорядників коштів, замовників заходів та виконавців робіт.

Управління екології та природних ресурсів облдержадміністрації щороку до 01 лютого інформує по стійну комісію обласної ради з питань екології, охорони довкілля, раціонального природокористування, туризму та рекреації про стан виконання заходів Програми.

Облдержадміністрація щорічно звітує про хід виконання Програми на сесії обласної ради.

Розділ 9. МЕХАНІЗМ ЗАЛУЧЕННЯ ГРОМАДСЬКОСТІ ТА ГРОМАДСЬКА ОБІЗНАНІСТЬ

Громадськість залучається як на стадії обговорення проекту Програми, так і на стадії її впровадження шляхом оприлюднення інформації про процес розроблення Програми та впровадження природоохоронних заходів у засобах масової інформації.

На етапі впровадження Програми громадськість доцільно залучати шляхом проведення відкритих конкурсів та запровадження окремих проєктів і заходів Програми, а також шляхом якнайширшого втілення заходів з екологічної просвіти населення, проведення громадських слухань тощо.

Обов'язковим елементом є оприлюднення звітів про хід виконання заходів Програми. Поточні звіти оприлюднюються на офіційному вебсайті управління екології та природних ресурсів облдержадміністрації щорічно до 15 березня наступного за звітним року.

П А С П О Р Т
Комплексної програми охорони довкілля Миколаївської області
на 2021-2027 роки

1. Програму схвалено розпорядженням голови облдержадміністрації від 11 грудня 2020 року № 525-р
2. Програму затверджено: рішенням обласної ради від 23 грудня 2020 року № 16.
3. Ініціатор та розробник: управління екології та природних ресурсів Миколаївської обласної державної адміністрації.
4. Відповідальні виконавці заходів Програми:
управління екології та природних ресурсів облдержадміністрації;
управління капітального будівництва облдержадміністрації;
дирекції регіональних ландшафтних парків (за узгодженням);
органи місцевого самоврядування (за узгодженням);
підприємства, установи та організації (за узгодженням).
4. Строки виконання: 2021-2027 роки включно.
Етапи виконання: I етап (2021-2023 роки), II етап (2024-2027 роки)

Продовження додатка 1
до Програми

5. Обсяги та джерела фінансування:

(тис. гривень)

Джерела фінансування	На всю Програму	У тому числі за роками									
		I етап					II етап**				
		2021	2022	2023	2024	2025	2026	2027			
1	2	3	4	5	6	7	8	9			
Усього,	904638,613	222008,850	320680,185	361949,578	-	-	-	-	-	-	-
у тому числі:											
державний бюджет	448433,737	126616,908	164101,997	157714,832	-	-	-	-	-	-	-
обласний бюджет*	53911,494	23708,201	16031,106	14172,187	-	-	-	-	-	-	-
у тому числі обласний фонд охорони навколишнього природного середовища*	53911,494	23708,201	16031,106	14172,187	-	-	-	-	-	-	-
інші місцеві бюджети	82426,382	14314,741	30873,482	37238,159	-	-	-	-	-	-	-
позабюджетні	319867,000	57369,000	109673,600	152824,400	-	-	-	-	-	-	-

Примітка. *Остаточний обсяг фінансування визначається рішенням обласної ради під час затвердження обласного бюджету Миколаївської області на відповідний бюджетний рік. Обсяги фінансування Програми можуть змінюватися (коригуватись) залежно від наявного фінансового ресурсу обласного бюджету.

** Остаточний обсяг фінансування буде визначено за підсумками виконання I етапу Програми залежно від наявного фінансового ресурсу обласного бюджету.

Начальник управління екології
та природних ресурсів облдержадміністрації



Олександр КАРАЖЕЙ

Додаток 2
до Програми

ЗАВДАННЯ І ЗАХОДИ
Комплексної програми охорони довкілля Миколаївської області
на 2021-2027 роки (І етап)

Найменування завдання та показника	Деталізація за роками			Заходи, які спрямовуються на виконання завдань	Виконавці заходу (місцевий орган виконавчої влади, орган місцевого самоврядування), джерела фінансування	Обсяги фінансових ресурсів* (тис.грн)				
	2021	2022	2023			Всього	У тому числі за роками			
							2021	2022	2023	
1	2	3	4	5	6	7	8	9	10	
ЗАВДАННЯ 1. Зменшення обсягів скидання неочищених та недостатньо очищених стоків у водні об'єкти										
ПОКАЗНИК 1.1. Кількість встановлених самовсмоктуючих насосних, центробіжних, високонапірних агрегатів «GORMAN» (шт.)	1	-	-	ЗАХІД 1.1. Реконструкція насосної станції каналізації по вул. Косіора, 35 із заміною насосного обладнання у м. Первомайськ Миколаївської області	Виконавчі органи Первомайської міської ради (за узгодженням) ВСЬОГО	1114,717	1114,717	0,000	0,000	0,000
					державний бюджет обласний бюджет	1013,379	1013,379	0,000	0,000	0,000
					у тому числі обласний фонд охорони навколишнього природного середовища	0,000	0,000	0,000	0,000	0,000
					інші місцеві бюджети	101,338	101,338	0,000	0,000	0,000
					позабюджетні кошти	0,000	0,000	0,000	0,000	0,000
ПОКАЗНИК 1.2. Довжина встановлених труб (м)	300	300	300	ЗАХІД 1.2. Реконструкція ділянки напірного	Управління капітального будівництва облдержадміністрації,					

1	2	3	4	5	6	7	8	9	10
				каналізаційного колектора насосної станції каналізації «ЛТУ» - насосної станції каналізації "Південна" у м. Первомайськ Миколаївської області	виконавчі органи Первомайської міської ради (за узгодженням) ВСЬОГО державний бюджет обласний бюджет у тому числі обласний фонд охорони навколишнього природного середовища інші місцеві бюджети позабюджетні	4661,064 3728,856 466,104 466,104 466,104 0,000	1553,688 1242,952 155,368 155,368 155,368 0,000	1553,688 1242,952 155,368 155,368 155,368 0,000	1553,688 1242,952 155,368 155,368 155,368 0,000
ПОКАЗНИК 1.3. Кількість реконструйованих очисних споруд каналізації м. Первомайськ Миколаївської області (шт.)	1	1	1	ЗАХІД 1.3. Реконструкція очисних споруд каналізації м. Первомайськ Миколаївської області	Управління капітального будівництва облдержадміністрації, виконавчі органи Первомайської міської ради (за узгодженням) ВСЬОГО державний бюджет обласний бюджет у тому числі обласний фонд охорони навколишнього природного середовища інші місцеві бюджети позабюджетні	46162,030 36929,624 4616,203 4616,203 4616,203 0,000	14378,411 11502,7288 1437,841 1437,841 1437,841 0,000	15891,810 12713,448 1589,181 1589,181 1589,181 0,000	15891,809 12713,447 1589,181 1589,181 1589,181 0,000

1	2	3	4	5	6	7	8	9	10
ПОКАЗНИК 1.4. Кількість виконаних робіт з будівництва каналізаційних мереж та споруд в смт Криве Озеро Миколаївської області (од.)	-	-	1	ЗАХІД 1.4. Будівництво каналізаційних мереж та споруд в смт Криве Озеро Миколаївської області	Виконавчі органи Кривоозерської селищної ради (за узгодженням) ВСЬОГО	20531,501 18471,501 0,000	5783,633 5203,633 0,000	5464,594 4914,594 0,000	9283,274 8353,274 0,000
ПОКАЗНИК 1.5. Кількість реконструйованих каналізаційних насосних станцій в с. Таборівка Вознесенського району Миколаївської області (шт.)	-	1	-	ЗАХІД 1.5. Реконструкція КНС-3 по вул. Сланецьке шосе, 11 в с. Таборівка Вознесенського району Миколаївської області	Управління капітального будівництва облдержадміністрації, виконавчі органи Вознесенської міської ради (за узгодженням) ВСЬОГО	2060,000 0,000	580,000 0,000	550,000 0,000	930,000 0,000
					у тому числі обласний фонд охорони навколишнього природного середовища	0,000	0,000	0,000	0,000
					інші місцеві бюджети	2060,000	580,000	550,000	930,000
					позабюджетні	0,000	0,000	0,000	0,000
					Управління капітального будівництва облдержадміністрації, виконавчі органи Вознесенської міської ради (за узгодженням)	7929,110	3839,920	4089,190	0,000
					державний бюджет	6343,288	3071,936	3271,352	0,000
					обласний бюджет	792,911	383,992	408,919	0,000
					у тому числі обласний фонд охорони навколишнього природного середовища	792,911	383,992	408,919	0,000
					інші місцеві бюджети	792,911	383,992	408,919	0,000

1	2	3	4	5	6	7	8	9	10
					позабюджетні	0,000	0,000	0,000	0,000
ПОКАЗНИК 1.6. Протяжність реконструйованих каналізаційних колекторів по вул. Короленка в м. Вознесенськ Миколаївської області (м)	-	450	-	ЗАХІД 1.6. Реконструкція каналізаційного колектора по вул. Короленка в м. Вознесенськ Миколаївської області з виго- товленням робочого проєкту	Виконавчі органи Вознесенської міської ради (за узгодженням) ВСЬОГО державний бюджет обласний бюджет у тому числі обласний фонд охорони навколишнього природного середовища інші місцеві бюджети позабюджетні	700,000 0,000 0,000 0,000 0,000 700,000 0,000	0,000 0,000 0,000 0,000 0,000 0,000 0,000	700,000 0,000 0,000 0,000 0,000 700,000 0,000	0,000 0,000 0,000 0,000 0,000 0,000 0,000
ПОКАЗНИК 1.7. Протяжність реконструйованих каналізаційних колекторів по вул. Героїв України на ділянці від вул. Київська до вул. Сухомлин- ського в м. Возне- сенськ Миколаївської області (м)	-	500	-	ЗАХІД 1.7. Реконструкція каналізаційного колектора по вул. Героїв України на ділянці від вул. Київська до вул. Сухомлинського в м. Вознесенськ Миколаївської області з виготовленням робочого проєкту	Виконавчі органи Вознесенської міської ради (за узгодженням) ВСЬОГО державний бюджет обласний бюджет у тому числі обласний фонд охорони навколишнього природного середовища інші місцеві бюджети позабюджетні	720,000 0,000 0,000 0,000 0,000 720,000 0,000	0,000 0,000 0,000 0,000 0,000 0,000 0,000	720,000 0,000 0,000 0,000 0,000 720,000 0,000	0,000 0,000 0,000 0,000 0,000 0,000 0,000
ПОКАЗНИК 1.8.	1	1	1	ЗАХІД 1.8.	Управління капітального				

1	2	3	4	5	6	7	8	9	10
Кількість реконструйованих комплексів будівель і споруд біологічної очистки стоків м. Вознесенськ Миколаївської області (од.)				Реконструкція комплексу будівель і споруд біологічної очистки стоків м. Вознесенськ Миколаївської області (з вивченням проектної кошторисної документації та експертизи проекту)	будівництва облдержадміністрації, виконавчі органи Вознесенської міської ради (за узгодженням) ВСЬОГО державний бюджет обласний бюджет у тому числі обласний фонд охорони навколишнього природного середовища інші місцеві бюджети позабюджетні	20700,000 16000,000 2000,000 2000,000 2700,000 0,000	700,000 0,000 0,000 0,000 700,000 0,000	10000,000 8000,000 1000,000	10000,000 8000,000 1000,000
ПОКАЗНИК 1.9. Кількість реконструйованих каналізаційних насосних станцій шт/м³/ год стоків	1/200	-	-	ЗАХІД 1.9. Реконструкція перекриття грабельного відділення, перекриття резервуару аварійних стоків та встановлення приладів обліку на КНС-1 в с. Бузьке Вознесенського району Мико-	Управління капітального будівництва облдержадміністрації, виконавчі органи Вознесенської міської ради (за узгодженням) ВСЬОГО державний бюджет обласний бюджет у тому числі обласний фонд охорони навколишнього природного середовища	7110,000 5688,000 711,000 711,000	7110,000 5688,000 711,000 711,000	0,000 0,000 0,000	0,000 0,000 0,000
						711,000	711,000	0,000	0,000

1	2	3	4	5	6	7	8	9	10
				лаївської області по вул. Степова, 17 (з коригуванням проектних кошторисної документації та експертизи проекту)	інші місцеві бюджети позабюджетні	711,000	711,000	0,000	0,000
ПОКАЗНИК 1.10. Кількість збудованих каналізаційних колекторів у м. Баштанка Миколаївської області (шт.)	1	-	-	ЗАХІД 1.10. Будівництво каналізаційного колектору по вул. Квітневій у м. Баштанка Миколаївської області	Виконавчі органи Баштанської міської ради (за узгодженням) ВСЬОГО державний бюджет обласний бюджет у тому числі обласний фонд охорони навколишнього природного середовища	8776,215 7898,594 0,000	8776,215 7898,594 0,000	0,000 0,000 0,000	0,000 0,000 0,000
ПОКАЗНИК 1.11. Кількість побудованих аеротенків/ кількість реконструйованих відстійників/ кількість	-	1/-	-/2/-	ЗАХІД 1.11. Реконструкція діючих очисних споруд м. Миколаєва (пр-т Богоявленський, 600)	Міське комунальне підприємство "Миколаївводоканал" (за узгодженням) ВСЬОГО державний бюджет обласний бюджет у тому числі обласний	877,621 0,000	877,621 0,000	0,000 0,000	0,000 0,000
						128040,000	0,000	39987,000	88053,000
						0,000	0,000	0,000	0,000
						0,000	0,000	0,000	0,000
						0,000	0,000	0,000	0,000

1	2	3	4	5	6	7	8	9	10
побудованих комплексів сушки осаду (шт.)					фонд охорони навколишнього природного середовища				
ПОКАЗНИК 1.12. Довжина реконструйованого глибоководного випуску (п/м)	-	260	260	ЗАХІД 1.12. Реконструкція глибоководного випуску від очисних споруд каналізації Д-1200 мм довжиною 520 п/м	Міське комунальне підприємство "Миколаївводоканал" (за узгодженням) ВСЬОГО державний бюджет обласний бюджет	25608,000 102432,000 0,000 0,000 42800,000 34240,000 0,000	0,000 0,000 0,000 0,000 0,000 0,000 0,000	7997,400 31989,600 0,000 0,000 21400,000 17120,000 0,000	17610,600 70442,400 0,000 0,000 21400,000 17120,000 0,000
ЗАХІД 1.13. Реконструкція двох напірних колекторів Д=500 мм від насосної станції каналізації (насосна станція каналізації І Іа) по просп. Героїв	-	-	1/2766	ЗАХІД 1.13. Реконструкція двох напірних колекторів Д=500 мм від насосної станції каналізації (насосна станція каналізації І Іа) по просп. Героїв України, 1 І/2	Міське комунальне підприємство "Миколаївводоканал" (за узгодженням) ВСЬОГО державний бюджет обласний бюджет у тому числі обласний фонд охорони	8560,000 0,000 0,000 0,000 0,000 0,000 0,000	0,000 0,000 0,000 0,000 0,000 0,000 0,000	4280,000 0,000 0,000 0,000 0,000 0,000 0,000	4280,000 0,000 0,000 0,000 12500,000 0,000 0,000 0,000

1	2	3	4	5	6	7	8	9	10
України, 11/2 до камери гасіння по вул. 1-а Воєнна (Акіма), м. Миколаїв				до камери гасіння по вул. 1-а Воєнна (Акіма), м. Миколаїв	навколишнього природного середовища інші місцеві бюджети позабюджетні кошти	0,000 25000,000	0,000 0,000	0,000 12500,000	0,000 12500,000
ПОКАЗНИК 1.14. Кількість реконструйованих напірних колекторів по вул. Передова, 69/1, м. Миколаїв (од.)	-	-	1	ЗАХІД 1.14. Реконструкція двох напірних колекторів Д=600 мм від насосної станції каналізації № 2 по вул. Передова, 69/1 до камери підключення на території морського порту, м. Миколаїв	Міське комунальне підприємство "Миколаївводоканал" (за узгодженням) ВСЬОГО державний бюджет обласний бюджет у тому числі обласний фонд охорони навколишнього природного середовища інші місцеві бюджети позабюджетні кошти	4700,000 0,000 0,000	0,000 0,000 0,000	0,000 0,000 0,000	4700,000 0,000 0,000
ПОКАЗНИК 1.15. Кількість заміненого насосного обладнання на каналізаційних насосних станціях (шт.)	3	3	3	ЗАХІД 1.15. Заміна насосного обладнання на каналізаційних насосних станціях, м. Миколаїв	Міське комунальне підприємство "Миколаївводоканал" (за узгодженням) ВСЬОГО державний бюджет обласний бюджет у тому числі обласний фонд охорони	486,000 0,000 0,000	162,000 0,000 0,000	162,000 0,000 0,000	162,000 0,000 0,000

1	2	3	4	5	6	7	8	9	10
					навколишнього природного середовища				
					інші місцеві бюджети	0,000	0,000	0,000	0,000
					позабюджетні кошти	486,000	162,000	162,000	162,000
ПОКАЗНИК 1.16. Кількість розроблених проєктів будівництва комплексу сушки осадку на очисних спорудах каналізації м. Миколаєва (шт.)	1	-	-	ЗАХІД 1.16. Розробка проєкту будівництва комплексу сушки осадку на очисних спорудах каналізації м. Миколаєва	Міське комунальне підприємство "Миколаївводоканал" (за узгодженням) ВСЬОГО	4800,000	4800,000	0,000	0,000
					державний бюджет	0,000	0,000	0,000	0,000
					обласний бюджет	0,000	0,000	0,000	0,000
					у тому числі обласний фонд охорони навколишнього природного середовища	0,000	0,000	0,000	0,000
					інші місцеві бюджети	0,000	0,000	0,000	0,000
					позабюджетні кошти	4800,000	4800,000	0,000	0,000
ПОКАЗНИК 1.17. Кількість реконструйованих систем водоочищення каналізаційних стічних вод з використанням очисних споруд типу "Biotal" за	1	-	-	ЗАХІД 1.17. Реконструкція системи водоочищення каналізаційних стічних вод з використанням очисних споруд типу "Biotal" за	Управління капітального будівництва облдержадміністрації, виконавчі органи Новобузької міської ради (за узгодженням) ВСЬОГО	7924,433	7924,433	0,000	0,000
					державний бюджет	7131,990	7131,990	0,000	0,000
					обласний бюджет	0,000	0,000	0,000	0,000

1	2	3	4	5	6	7	8	9	10
типу "Viotal" за адресою "Миколаївська область, м. Новий Буг, вул. Радісна, 42 (од.)				адресою "Миколаївська область, м. Новий Буг, вул. Радісна, 42	у тому числі обласний фонд охорони навколишнього природного середовища	0,000	0,000	0,000	0,000
					інші місцеві бюджети	792,443	792,443	0,000	0,000
					позабюджетні кошти	0,000	0,000	0,000	0,000
ПОКАЗНИК 1.18. Кількість реконструйованих господарсько-побутових каналізацій та очисних споруд	-	1/400	-	ЗАХІД 1.18. Реконструкція господарсько-побутової каналізації та очисних споруд каналізації м. Снігурівка	Управління капітального будівництва облдержадміністрації, виконавчі органи Снігурівської міської ради (за узгодженням)	12594,057	0,000	12594,057	0,000
каналізації в м. Снігурівка Миколаївської області, шт./потужність, м ³ /добу					ВСЬОГО	11334,652	0,000	11334,652	0,000
					державний бюджет обласний бюджет	0,000	0,000	0,000	0,000
					у тому числі обласний фонд охорони навколишнього природного середовища	0,000	0,000	0,000	0,000
					інші місцеві бюджети	1259,405	0,000	1259,405	0,000
					позабюджетні кошти	0,000	0,000	0,000	0,000
ПОКАЗНИК 1.19. Кількість реконструйованих каналізаційних очисних споруд смт Березанка	-	1	1	ЗАХІД 1.19. Реконструкція каналізаційних очисних споруд смт Березанка Миколаївської	Управління капітального будівництва облдержадміністрації, виконавчі органи Березанської селищної ради (за узгодженням)	1259,405	0,000	1259,405	0,000
						0,000	0,000	0,000	0,000

1	2	3	4	5	6	7	8	9	10
Миколаївської області/виготовлених проектних кошторисних документацій (од.)				області (у тому числі виготовлення проектних кошторисних документацій та проведення експертизи)	ВСЬОГО	8700,000	0,000	800,000	7900,000
					державний бюджет	7110,000	0,000	0,000	7110,000
					обласний бюджет	0,000	0,000	0,000	0,000
					у тому числі обласний фонд охорони навколишнього природного середовища	0,000	0,000	0,000	0,000
					інші місцеві бюджети	1590,000	0,000	800,000	790,000
					позабюджетні кошти	0,000	0,000	0,000	0,000
ПОКАЗНИК 1.20. Кількість реконструйованих каналізаційно-насосних станцій та напірного колектора	1	1	-	ЗАХІД 1.20. Реконструкція каналізаційної насосної станції та напірного колектора дитячого садка "Теремок" та загальноосвітньої школи № 1 у смт Казанка	Управління капітального будівництва облдержадміністрації, виконавчі органи Казанківської селищної ради (за узгодженням)	5404,331	150,000	5254,331	0,000
дитячого садка "Теремок" та загальноосвітньої школи № 1 у смт Казанка/відкритих проектних кошторисних документацій (од.)				числі коригування проектних кошторисних документацій та проведення	державний бюджет	4728,898	0,000	4728,898	0,000
					обласний бюджет	0,000	0,000	0,000	0,000
					у тому числі обласний фонд охорони навколишнього природного середовища	0,000	0,000	0,000	0,000
					інші місцеві бюджети	675,433	150,000	525,433	0,000
					позабюджетні кошти	0,000	0,000	0,000	0,000

1	2	3	4	5	6	7	8	9	10
				експертизи)					
Всього по завданню 1					ВСЬОГО	354124,560	56293,017	126387,772	171443,771
					державний бюджет	155889,884	42753,213	58596,998	54539,673
					обласний бюджет	8586,218	2688,201	3153,468	2744,549
					у тому числі обласний фонд охорони навколишнього природного середовища	8586,218	2688,201	3153,468	2744,549
					інші місцеві бюджети	52230,458	5889,603	19985,706	26355,149
					позабюджетні кошти	137418,000	4962,000	44651,600	87804,400
ЗАВДАННЯ 2. Забезпечення екологічно безпечного збирання та знешкодження відходів, у тому числі непридатних до використання до використання пестицидів									
ПОКАЗНИК 2.1. Кількість утизованих непридатних та заборонених до використання хімічних засобів захисту рослин, у тому числі пестицидів (тонн)	107	-	-	ЗАХІД 2.1. Забезпечення екологічно безпечного збирання та знешкодження (перезатарювання, транспортування до місця знешкодження, утилізація, переробка чи видалення) непридатних та	Управління екології та природних ресурсів облдержадміністрації	12000,000	12000,000	0,000	0,000
					ВСЬОГО	6000,000	6000,000	0,000	0,000
					державний бюджет	6000,000	6000,000	0,000	0,000
					обласний бюджет	6000,000	6000,000	0,000	0,000
					у тому числі обласний фонд охорони навколишнього природного середовища	6000,000	6000,000	0,000	0,000
					інші місцеві бюджети	0,000	0,000	0,000	0,000
					позабюджетні кошти	0,000	0,000	0,000	0,000

1	2	3	4	5	6	7	8	9	10
				заборонених до використання хімічних засобів захисту рослин, у тому числі пестицидів)					
ПОКАЗНИК 2.2. Кількість розроблених регіональних планів управління відходами у Миколаївській області до 2030 року включно та звітів про стратегічну екологічну оцінку (од.)	1/1	-	-	ЗАХІД 2.2. Розроблення Регіонального плану управління відходами у Миколаївській області до 2030 року включно (у тому числі проведення стратегічної екологічної оцінки)	Управління екології та природних ресурсів облдержадміністрації ВСЬОГО державний бюджет обласний бюджет у тому числі обласний фонд охорони навколишнього природного середовища інші місцеві бюджети позабюджетні кошти	1000,000 0,000 1000,000 1000,000	1000,000 0,000 1000,000	0,000 0,000 0,000	0,000 0,000 0,000
ПОКАЗНИК 2.3. Кількість збудованих полігонів твердих побутових відходів (од.)	0	0	1	ЗАХІД 2.3. Нове будівництво полігону твердих побутових відходів в місті Первомайськ Миколаївської області (у тому	Управління капітального будівництва облдержадміністрації, виконавчі органи Первомайської міської ради (за узгодженням) ВСЬОГО	47852,760	300,000	23776,380	23776,380

1	2	3	4	5	6	7	8	9	10
				числі коригування проектно- кошторисної документації)	державний бюджет	38042,208	0,000	19021,104	19021,104
					обласний бюджет	4755,276	0,000	2377,638	2377,638
					у тому числі обласний фонд охорони навколишнього природного середовища	4755,276	0,000	2377,638	2377,638
					інші місцеві бюджети	5055,276	300,000	2377,638	2377,638
					позабюджетні кошти	0,000	0,000	0,000	0,000
ПОКАЗНИК 2.4. Кількість реконструйованих полігонів твердих побутових відходів у м. Вознесенськ Миколаївської області (од.)	-	-	1	ЗАХІД 2.4. Реконструкція полігону твердих побутових відходів м. Вознесенська Миколаївської області	Виконавчі органи Вознесенської міської ради (за узгодженням) ВСЬОГО	20500,000	500,000	10000,000	10000,000
					державний бюджет	18000,000	0,000	9000,000	9000,000
					обласний бюджет	0,000	0,000	0,000	0,000
					у тому числі обласний фонд охорони навколишнього природного середовища	0,000	0,000	0,000	0,000
					інші місцеві бюджети	2500,000	500,000	1000,000	1000,000
					позабюджетні кошти	0,000	0,000	0,000	0,000
ПОКАЗНИК 2.5. Кількість побудованих об'єктів поводження з	1/5	1/6	1/6	ЗАХІД 2.5. Експлуатація шламосховища №2 від позначки 42,5 м до позначки 82,5 м,	ТОВ «Миколаївський глиноземний завод» (за узгодженням) ВСЬОГО	182390,000	52390,000	65000,000	65000,000
					державний бюджет	0,000	0,000	0,000	0,000

1	2	3	4	5	6	7	8	9	10
відходами/ярусів нарощування шламосховища №2 (од.)				будівництво дамб нарощування ТОВ «Мико- лаївський глиноземний завод»	обласний бюджет у тому числі обласний фонд охорони навколишнього природного середовища інші місцеві бюджети позабюджетні кошти	0,000 0,000 0,000 182390,000	0,000 0,000 0,000 52390,000	0,000 0,000 0,000 65000,000	0,000 0,000 0,000 65000,000
Всього по завданню 2					ВСЬОГО	263742,760 62042,208 11755,276	66190,000 6000,000 7000,000	98776,380 28021,104 2377,638	98776,380 28021,104 2377,638
					у тому числі обласний фонд охорони навколишнього природного середовища інші місцеві бюджети позабюджетні кошти	11755,276 11755,276 7555,276 182390,000	7000,000 7000,000 800,000 52390,000	2377,638 2377,638 3377,638 65000,000	2377,638 2377,638 3377,638 65000,000
ЗАВДАННЯ 3. Зменшення рівня забруднення атмосферного повітря									
ПОКАЗНИК 3.1. Кількість здійснених заходів, направлених на розвиток системи моніторингу атмосферного повітря на	1	1	1	ЗАХІД 3.1. Запровадження автоматизованої системи моніторингу атмосферного повітря на території Миколаївської	Управління екології та природних ресурсів облдержадміністрації ВСЬОГО державний бюджет обласний бюджет у тому числі обласний фонд охорони	7500,000 0,000 7500,000 7500,000	2500,000 0,000 2500,000 2500,000	2000,000 0,000 2000,000 2000,000	3000,000 0,000 3000,000 3000,000

1	2	3	4	5	6	7	8	9	10
території Миколаївської області (од.)				області	навколишнього природного середовища інші місцеві бюджети позабюджетні кошти	0,000 0,000	0,000 0,000	0,000 0,000	0,000 0,000
Всього по завданню 3					ВСЬОГО	7500,000	2500,000	2000,000	3000,000
					державний бюджет	0,000	0,000	0,000	0,000
					обласний бюджет	7500,000	2500,000	2000,000	3000,000
					у тому числі обласний фонд охорони навколишнього природного середовища	7500,000	2500,000	2000,000	3000,000
					інші місцеві бюджети	0,000	0,000	0,000	0,000
					позабюджетні кошти	0,000	0,000	0,000	0,000
ЗАВДАННЯ 4. Підвищення рівня екологічної освіти населення									
ПОКАЗНИК 4.1. Кількість проведених фестивалів (од.)	1	1	1	ЗАХОДИ 4.1. Проведення еко- фестивалю "ЕКО- FEST KOBLEVO" в селі Коблеве Миколаївського району Миколаївської області	Управління екології та природних ресурсів облдержадміністрації, виконавчі органи Коблівської сільської ради (за узгодженням)	600,000 0,000 300,000	200,000 0,000 100,000	200,000 0,000 100,000	200,000 0,000 100,000
					ВСЬОГО	600,000	200,000	200,000	200,000
					державний бюджет	0,000	0,000	0,000	0,000
					обласний бюджет	300,000	100,000	100,000	100,000
					у тому числі обласний фонд охорони навколишнього	300,000	100,000	100,000	100,000

1	2	3	4	5	6	7	8	9	10
					природного середовища				
					інші місцеві бюджети	300,000	100,000	100,000	100,000
					позабюджетні кошти	0,000	0,000	0,000	0,000
ПОКАЗНИК 4.2. Кількість проведених конкурсів (од.)	2	2	2	ЗАХІД 4.2. Проведення щорічних конкурсів "Моя громада - окраса України" та "Чисто-Like" серед молоді та місцевих навчальних закладів (залучення молоді та учнів шкіл до участі у конкурсах, організація процедури конкурсу, закупівля і вручення заохочувальних призів та грамот номінантам і переможцям)	Виконавчі органи Кам'яномостівської сільської ради (за узгодженням) ВСЬОГО	15,000	5,000	5,000	5,000
					державний бюджет	0,000	0,000	0,000	0,000
					обласний бюджет	0,000	0,000	0,000	0,000
					у тому числі обласний фонд охорони навколишнього	0,000	0,000	0,000	0,000
					природного середовища				
					інші місцеві бюджети	15,000	5,000	5,000	5,000
					позабюджетні кошти				
						0,000	0,000	0,000	0,000
ПОКАЗНИК 4.3. Кількість проведених фестивалів (од.)	1	1	1	ЗАХІД 4.3. Проведення щорічного фестивалю "ЕКО	Виконавчі органи Кам'яномостівської сільської ради (за узгодженням)				

1	2	3	4	5	6	7	8	9	10
				КОДИМА-Fest"	ВСЬОГО	18,000	6,000	6,000	6,000
					державний бюджет	0,000	0,000	0,000	0,000
					обласний бюджет	0,000	0,000	0,000	0,000
					у тому числі обласний фонд охорони навколишнього природного середовища	0,000	0,000	0,000	0,000
					інші місцеві бюджети	18,000	6,000	6,000	6,000
					позабюджетні кошти	0,000	0,000	0,000	0,000
ПОКАЗНИК 4.4. Кількість регіональних ландшафтних парків, на території яких створюються еколого-освітні центри, класи (од.)	3	2	2	ЗАХІД 4.4. Створення еколого-освітніх центрів, класів у регіональних ландшафтних парках	Управління екології та природних ресурсів облдержадміністрації	1550,000	650,000	450,000	450,000
					ВСЬОГО	0,000	0,000	0,000	0,000
					державний бюджет	1550,000	650,000	450,000	450,000
					обласний бюджет	0,000	0,000	0,000	0,000
					у тому числі обласний фонд охорони навколишнього природного середовища	1550,000	650,000	450,000	450,000
					інші місцеві бюджети	0,000	0,000	0,000	0,000
					позабюджетні кошти	0,000	0,000	0,000	0,000
ПОКАЗНИК 4.5. Кількість виданих одиниць поліграфічної продукції	300	300	300	ЗАХІД 4.5. Видання поліграфічної продукції	Управління екології та природних ресурсів облдержадміністрації	950,000	450,000	250,000	250,000
					ВСЬОГО	0,000	0,000	0,000	0,000

1	2	3	4	5	6	7	8	9	10
продукції (од.)				екологічного спрямування	державний бюджет	0,000	0,000	0,000	0,000
					обласний бюджет	950,000	450,000	250,000	250,000
ПОКАЗНИК 4.6. Кількість встановлених охоронних, інформаційних знаків та аншлагів (шт.)	200	200	200	ЗАХІД 4.6. Виготовлення охоронних, інформаційних знаків, аншлагів для територій та об'єктів природно-заповідного фонду місцевого значення	у тому числі обласний фонд охорони навколишнього природного середовища	950,000	450,000	250,000	250,000
					інші місцеві бюджети	0,000	0,000	0,000	0,000
					позабюджетні кошти	0,000	0,000	0,000	0,000
					Управління екології та природних ресурсів облдержадміністрації	450,000	150,000	150,000	150,000
ПОКАЗНИК 4.7. Кількість проведених природоохоронних акцій, конференцій, семінарів	3	2	3	ЗАХІД 4.7. Проведення еколого-освітніх та природо-охоронних акцій, конференцій, семінарів	ВСЬОГО	450,000	150,000	150,000	150,000
					державний бюджет	0,000	0,000	0,000	0,000
					обласний бюджет	450,000	150,000	150,000	150,000
					у тому числі обласний фонд охорони навколишнього природного середовища	450,000	150,000	150,000	150,000
ПОКАЗНИК 4.7. Кількість проведених природоохоронних акцій, конференцій, семінарів	3	2	3	ЗАХІД 4.7. Проведення еколого-освітніх та природо-охоронних акцій, конференцій, семінарів	інші місцеві бюджети	0,000	0,000	0,000	0,000
					позабюджетні кошти	0,000	0,000	0,000	0,000
					Управління екології та природних ресурсів облдержадміністрації	300,000	100,000	100,000	100,000
					ВСЬОГО	300,000	100,000	100,000	100,000
акцій, конференцій, семінарів					державний бюджет	0,000	0,000	0,000	0,000
					обласний бюджет	300,000	100,000	100,000	100,000

1	2	3	4	5	6	7	8	9	10
семінарів (од.)					у тому числі обласний фонд охорони навколишнього природного середовища	300,000	100,000	100,000	100,000
					інші місцеві бюджети	0,000	0,000	0,000	0,000
					позабюджетні кошти	0,000	0,000	0,000	0,000
ПОКАЗНИК 4.8. Кількість проведених акцій (од.)	1	1	1	ЗАХІД 4.8. Проведення щорічної природоохоронної акції «Літо починається на Тилігулі»	Управління екології та природних ресурсів облдержадміністрації, регіональний ландшафтний парк «Тилігульський» (за узгодженням)	150,000	50,000	50,000	50,000
					ВСЬОГО	0,000	0,000	0,000	0,000
					державний бюджет	150,000	50,000	50,000	50,000
					обласний бюджет				
					у тому числі обласний фонд охорони навколишнього природного середовища	150,000	50,000	50,000	50,000
					інші місцеві бюджети	0,000	0,000	0,000	0,000
					позабюджетні кошти	0,000	0,000	0,000	0,000
Всього по завданню 4					ВСЬОГО	8066,000	3222,000	2422,000	2422,000
					державний бюджет	4033,000	1611,000	1211,000	1211,000
					обласний бюджет	3700,000	1500,000	1100,000	1100,000

1	2	3	4	5	6	7	8	9	10
					у тому числі обласний фонд охорони навколишнього природного середовища	3700,000	1500,000	1100,000	1100,000
					інші місцеві бюджети	333,000	111,000	111,000	111,000
					позабюджетні кошти	0,000	0,000	0,000	0,000
ЗАВДАННЯ 5. Розвиток природно-заповідного фонду, збереження біологічного та ландшафтного біорізноманіття									
ПОКАЗНИК 5.1. Кількість виготовлених звітів з інвентаризації (од.)	1	1	1	ЗАХІД 5.1. Інвентаризація перспективних територій та об'єктів природно-заповідного фонду Миколаївської області	Управління екології та природних ресурсів облдержадміністрації				
					ВСЬОГО	600,000	200,000	200,000	200,000
					державний бюджет	0,000	0,000	0,000	0,000
					обласний бюджет	600,000	200,000	200,000	200,000
ПОКАЗНИК 5.2. Кількість розроблених землевпорядних документацій (од.)	4	4	4	ЗАХІД 5.2. Розроблення землевпорядної документації зі встановлення меж	Управління екології та природних ресурсів облдержадміністрації				
					ВСЬОГО	2400,000	800,000	800,000	800,000
					державний бюджет	0,000	0,000	0,000	0,000
					обласний бюджет	600,000	200,000	200,000	200,000

1	2	3	4	5	6	7	8	9	10
				територій та об'єктів природно-заповідного фонду	обласний бюджет	2400,000	800,000	800,000	800,000
					у тому числі обласний фонд охорони навколишнього природного середовища	2400,000	800,000	800,000	800,000
					інші місцеві бюджети	0,000	0,000	0,000	0,000
					позабюджетні кошти	0,000	0,000	0,000	0,000
					Управління екології та природних ресурсів облдержадміністрації				
					ВСЬОГО	900,000	300,000	300,000	300,000
					державний бюджет	0,000	0,000	0,000	0,000
					обласний бюджет	900,000	300,000	300,000	300,000
					у тому числі обласний фонд охорони навколишнього природного середовища	900,000	300,000	300,000	300,000
					інші місцеві бюджети	0,000	0,000	0,000	0,000
					позабюджетні кошти	0,000	0,000	0,000	0,000
					Управління екології та природних ресурсів облдержадміністрації				
					ВСЬОГО	600,000	200,000	200,000	200,000
					державний бюджет	0,000	0,000	0,000	0,000
ПОКАЗНИК 5.3. Кількість розроблених проєктів створення територій та об'єктів природно-заповідного фонду (од.)	3	3	3	ЗАХІД 5.3. Розроблення проєктів створення територій та об'єктів природно-заповідного фонду	Управління екології та природних ресурсів облдержадміністрації	900,000	300,000	300,000	300,000
ПОКАЗНИК 5.4. Кількість проведених досліджень/створених баз даних (шт.)	1/1	1/1	1/1	ЗАХІД 5.4. Дослідження та картування популяцій видів флори, фауни,	Управління екології та природних ресурсів облдержадміністрації	600,000	200,000	200,000	200,000
					ВСЬОГО	0,000	0,000	0,000	0,000

1	2	3	4	5	6	7	8	9	10
				лишайників та грибів, занесених до Червоної книги України, визначення основних загроз та розробка заходів із збереження, створення відповідної бази даних	обласний бюджет	600,000	200,000	200,000	200,000
				ЗАХІД 5.5. Нове будівництво еколого-освітнього візит-центру Національного природного парку "Бузький Гард" в с. Богданівка Прибузької сільської територіальної громади Миколаївської області	у тому числі обласний фонд охорони навколишнього природного середовища інші місцеві бюджети позабюджетні кошти	600,000	200,000	200,000	200,000
ПОКАЗНИК 5.5. Кількість збудованих центрів (од.)	-	-	1		Національний природний парк "Бузький Гард" (за узгодженням) ВСЬОГО	27213,550	9100,000	10200,200	7913,350
					державний бюджет	27213,550	9100,000	10200,200	7913,350
					обласний бюджет	0,000	0,000	0,000	0,000
					у тому числі обласний фонд охорони навколишнього природного середовища інші місцеві бюджети позабюджетні кошти	0,000	0,000	0,000	0,000
ПОКАЗНИК 5.6. Кількість парків (од.)	4	4	4	ЗАХІД 5.6. Утримання та матеріально-технічне	Управління екології та природних ресурсів облдержадміністрації ВСЬОГО	6000,000	2000,000	2000,000	2000,000

1	2	3	4	5	6	7	8	9	10
				забезпечення діяльності регіональних ландшафтних парків області («Гранітно-степове Побужжя», «Кінбурнська коса», «Гилігульський», «Приінгульський»)	державний бюджет	0,000	0,000	0,000	0,000
					обласний бюджет	6000,000	2000,000	2000,000	2000,000
					у тому числі обласний фонд охорони навколишнього природного середовища	6000,000	2000,000	2000,000	2000,000
					інші місцеві бюджети	0,000	0,000	0,000	0,000
					позабюджетні кошти	0,000	0,000	0,000	0,000
ПОКАЗНИК 5.7. Кількість придбаних автомобілів (од.)	2	-	-	ЗАХІД 5.7. Придбання автотранспорту та протипожежної техніки для регіональних ландшафтних парків	Управління екології та природних ресурсів облдержадміністрації	1500,000	1500,000	0,000	0,000
					ВСЬОГО	0,000	0,000	0,000	0,000
					державний бюджет	1500,000	1500,000	0,000	0,000
					обласний бюджет	1500,000	1500,000	0,000	0,000
					у тому числі обласний фонд охорони навколишнього природного середовища	1500,000	1500,000	0,000	0,000
					інші місцеві бюджети	0,000	0,000	0,000	0,000
					позабюджетні кошти	0,000	0,000	0,000	0,000
ПОКАЗНИК 5.8. Кількість встановлених штучних	5/150	5/150	-	ЗАХІД 5.8. Розроблення та впровадження заходів зі	Управління екології та природних ресурсів облдержадміністрації	300,000	150,000	150,000	0,000
					ВСЬОГО	300,000	150,000	150,000	0,000

1	2	3	4	5	6	7	8	9	10
гніздівель/відтворених особин (од.)				збереження місць гніздування рідкісних та зникаючих видів птахів	державний бюджет обласний бюджет у тому числі обласний фонд охорони навколишнього природного середовища	0,000 300,000 300,000	0,000 150,000 150,000	0,000 150,000	0,000 0,000
ПОКАЗНИК 5.9. Кількість обстежених оселищ та видів (од.)	30	30	30	ЗАХІД 5.9. Картування оселищ європейського значення та вивчення стану популяцій видів флори і фауни, занесених до Бернської конвенції	Управління екології та природних ресурсів облдержадміністрації ВСЬОГО державний бюджет обласний бюджет у тому числі обласний фонд охорони навколишнього природного середовища інші місцеві бюджети позабюджетні кошти	750,000 0,000 750,000 750,000	250,000 0,000 250,000	250,000 0,000 250,000	250,000 0,000 250,000
ПОКАЗНИК 5.10. Кількість розроблених проектів землеустрою (од.)	1	-	-	ЗАХІД 5.10. Розроблення проекту землеустрою щодо відведення земельних ділянок в	Управління екології та природних ресурсів облдержадміністрації, регіональний ландшафтний парк «Припугульський»	0,000 0,000	0,000 0,000	0,000 0,000	0,000 0,000

1	2	3	4	5	6	7	8	9	10
				постійне користування Регіональному ландшафтному парку «Приінгульський»	(за узгодженням)				
					ВСЬОГО	300,000	300,000	0,000	0,000
					державний бюджет	0,000	0,000	0,000	0,000
					обласний бюджет	300,000	300,000	0,000	0,000
					у тому числі обласний фонд охорони навколишнього природного середовища	300,000	300,000	0,000	0,000
					інші місцеві бюджети	0,000	0,000	0,000	0,000
					позабюджетні кошти	0,000	0,000	0,000	0,000
					Управління екології та природних ресурсів облдержадміністрації				
					ВСЬОГО	3000,000	1000,000	1000,000	1000,000
					державний бюджет	0,000	0,000	0,000	0,000
					обласний бюджет	3000,000	1000,000	1000,000	1000,000
					у тому числі обласний фонд охорони навколишнього природного середовища	3000,000	1000,000	1000,000	1000,000
					інші місцеві бюджети	0,000	0,000	0,000	0,000
					позабюджетні кошти	0,000	0,000	0,000	0,000
ПОКАЗНИК 5.11. Довжина влаштованих мінералізованих смуг та протипожежних розривів, догляд за мінералізованими смугами та протипожежними розривами (км)	5415	5415	5415	ЗАХІД 5.11. Проведення профілактичних протипожежних заходів, спрямованих на запобігання знищенню чи пошкодженню вогнем об'єктів природно-заповідного фонду					

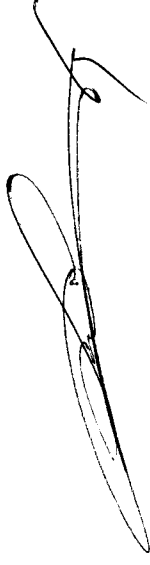
1	2	3	4	5	6	7	8	9	10
				в центрі с.Мостове, с. Олександрівка, с. Суха Балка, с. Лідівка Мостівської сільсь- кої територіальної грумади Миколаї- вської області	державний бюджет обласний бюджет у тому числі обласний фонд охорони навколишнього природного середовища	0,000 0,000 0,000	0,000 0,000 0,000	0,000 0,000 0,000	0,000 0,000 0,000
				ЗАХІД 6.2. Здійснення заходів з озеленення Кам'яномостівської сільської ради Первомайського району Мико- лаївської області	Виконавчі органи Кам'яномостівської сільської ради (за узгодженням) ВСЬОГО	40,000 20,000 60,000 0,000 0,000	10,000 5,000 19,000 0,000 0,000	15,000 10,000 19,000 0,000 0,000	15,000 5,000 22,000 0,000 0,000
					у тому числі обласний фонд охорони навколишнього природного середовища	0,000	0,000	0,000	0,000
					інші місцеві бюджети позабюджетні кошти ВСЬОГО	21,000 39,000 120,000	7,000 12,000 34,000	7,000 12,000 44,000	7,000 15,000 42,000
					державний бюджет обласний бюджет у тому числі обласний фонд охорони навколишнього	0,000 0,000 0,000	0,000 0,000 0,000	0,000 0,000 0,000	0,000 0,000 0,000
					у тому числі обласний фонд охорони навколишнього	0,000	0,000	0,000	0,000
					ВСЬОГО	0,000	0,000	0,000	0,000
					державний бюджет обласний бюджет у тому числі обласний фонд охорони навколишнього	0,000 0,000 0,000	0,000 0,000 0,000	0,000 0,000 0,000	0,000 0,000 0,000
					ВСЬОГО	0,000	0,000	0,000	0,000
					ВСЬОГО по завданню 6	0,000	0,000	0,000	0,000

1	2	3	4	5	6	7	8	9	10
				район, Миколаївська область)	природного середовища				
				ЗАХІД 7.3.	інші місцеві бюджети	0,000	0,000	0,000	0,000
				Проведення дослідження екологічного стану Березанського лиману в районі дамби біля с. Рівне Чорно-морської сільської територіальної громади Миколаївського району	позабюджетні кошти	0,000	0,000	0,000	0,000
				кої області, оцінка природоохоронної цінності території	Управління освіти та природних ресурсів облдержадміністрації				
				Реконструкція дамби-переїзду ставка на території Баштанської міської ради Баштанського району Миколаївської області	ВСЬОГО	400,000	400,000	0,000	0,000
					державний бюджет	0,000	0,000	0,000	0,000
					обласний бюджет	400,000	400,000	0,000	0,000
					у тому числі обласний фонд охорони навколишнього природного середовища	400,000	400,000	0,000	0,000
					інші місцеві бюджети	0,000	0,000	0,000	0,000
					позабюджетні кошти				
				ЗАХІД 7.4.	Управління капітального будівництва облдержадміністрації, виконавчі органи Баштанської міської ради (за узгодженням)				
				Реконструкція дамби-переїзду ставка на території Баштанської міської ради Баштанського району Миколаївської області	ВСЬОГО	28152,345	10200,000	9000,000	8952,345
					державний бюджет	25337,111	9180,000	8100,000	8057,111

1	2	3	4	5	6	7	8	9	10
					обласний бюджет	0,000	0,000	0,000	0,000
					у тому числі обласний фонд охорони навколишнього природного середовища	0,000	0,000	0,000	0,000
					інші місцеві бюджети	2815,234	1020,000	900,000	895,234
					позабюджетні кошти	0,000	0,000	0,000	0,000
					ВСЬОГО	226921,743	77769,833	75749,833	73402,077
					державний бюджет	199255,095	67152,695	66072,695	66029,705
					обласний бюджет	5420,000	3120,000	2300,000	0,000
					у тому числі обласний фонд охорони навколишнього природного середовища	5420,000	3120,000	2300,000	0,000
					інші місцеві бюджети	22246,648	7497,138	7377,138	7372,372
					позабюджетні кошти	0,000	0,000	0,000	0,000
					ВСЬОГО	904638,613	222008,850	320680,185	361949,578
					державний бюджет	448433,737	126616,908	164101,997	157714,832
					обласний бюджет	53911,494	23708,201	16031,106	14172,187
					у тому числі обласний фонд охорони навколишнього природного середовища	53911,494	23708,201	16031,106	14172,187
					інші місцеві бюджети	82426,382	14314,741	30873,482	37238,159
					позабюджетні кошти	319867,000	57369,000	109673,600	152824,400
					ВСЬОГО по завданнях				

Примітка. *Остаточний обсяг фінансування визначається рішенням обласної ради під час затвердження обласного бюджету Миколаївської області на відповідний бюджетний рік. Обсяги фінансування Програми можуть змінюватись (коригуватись) залежно від наявного фінансового ресурсу обласного бюджету.

Начальник управління екології
та природних ресурсів облдержадміністрації



Олександр КАРАЖЕЙ

РОЗРАХУНОК
обсягів та визначення джерел фінансування
Комплексної програми охорони довкілля
Миколаївської області на 2021-2027 роки (I етап)

Заходи	Обсяги фінансових ресурсів (тис.грн)*			
	Всього	У тому числі за роками		
		2021	2022	2023
1	2	3	4	5
ЗАХІД 1.1. Реконструкція насосної станції каналізації по вул. Косіора, 35 із заміною насосного обладнання у м. Первомайськ Миколаївської області				
Всього:	1114,717	1114,717	0,000	0,000
державний бюджет	1013,379	1013,379	0,000	0,000
інші місцеві бюджети	101,338	101,338	0,000	0,000
ЗАХІД 1.2. Реконструкція ділянки напірного каналізаційного колектора насосної станції каналізації "ПТУ" - насосної станції каналізації "Південна" у м. Первомайськ Миколаївської області				
Всього:	4661,064	1553,688	1553,688	1553,688
державний бюджет	3728,856	1242,952	1242,952	1242,952
обласний бюджет,	466,104	155,368	155,368	155,368
у тому числі обласний фонд охорони навколишнього природного середовища	466,104	155,368	155,368	155,368
інші місцеві бюджети	466,104	155,368	155,368	155,368
ЗАХІД 1.3. Реконструкція очисних споруд каналізації м. Первомайськ Миколаївської області				
Всього:	46162,030	14378,411	15891,810	15891,809
державний бюджет	36929,624	11502,729	12713,448	12713,447
обласний бюджет,	4616,203	1437,8411	1589,181	1589,181
у тому числі обласний фонд охорони навколишнього природного середовища	4616,203	1437,8411	1589,181	1589,181
інші місцеві бюджети	4616,203	1437,8411	1589,181	1589,181

1	2	3	4	5
ЗАХІД 1.4. Будівництво каналізаційних мереж та споруд в смт Криве Озеро Миколаївської області				
Всього:	20531,501	5783,633	5464,594	9283,274
державний бюджет	18471,501	5203,633	4914,594	8353,274
інші місцеві бюджети	2060,000	580,000	550,000	930,000
ЗАХІД 1.5. Реконструкція КНС-3 в с. Таборівка Вознесенського району Миколаївської області по вул. Єланецьке шосе, 11				
Всього:	7929,110	3839,920	4089,190	0,000
державний бюджет	6343,288	3071,936	3271,352	0,000
обласний бюджет,	792,911	383,992	408,919	0,000
у тому числі обласний фонд охорони навколишнього природного середовища	792,911	383,992	408,919	0,000
інші місцеві бюджети	792,911	383,992	408,919	0,000
ЗАХІД 1.6. Реконструкція каналізаційного колектора по вул. Короленка в м. Вознесенськ Миколаївської області з виготовленням робочого проекту				
Всього:	700,000	0,000	700,000	0,000
інші місцеві бюджети	700,000	0,000	700,000	0,000
ЗАХІД 1.7. Реконструкція каналізаційного колектора по вул. Героїв України на ділянці від вул. Київська до вул. Сухомлинського в м. Вознесенськ Миколаївської області з виготовленням робочого проекту				
Всього:	0,000	0,000	720,000	0,000
інші місцеві бюджети	720,000	0,000	720,000	0,000
ЗАХІД 1.8. Реконструкція комплексу будівель і споруд біологічної очистки стоків м. Вознесенськ Миколаївської області (з виготовленням проектно-				

1	2	3	4	5
кошторисної документації та експертизи проєкту)				
Всього:	20700,000	700,000	10000,000	10000,000
державний бюджет	16000,000	0,000	8000,000	8000,000
обласний бюджет,	2000,000	0,000	1000,000	1000,000
у тому числі обласний фонд охорони навколишнього природного середовища	2000,000	0,000	1000,000	1000,000
інші місцеві бюджети	2700,000	700,000	1000,000	1000,000
ЗАХІД 1.9. Реконструкція перекриття грабельного відділення, перекриття резервуару аварійних стоків та встановлення приладів обліку на КНС-1 в с. Бузьке Вознесенського району Миколаївської області по вул. Степова, 17 (з коригуванням проектно-кошторисної документації та експертизи проєкту)				
Всього:	7110,000	7110,000	0,000	0,000
державний бюджет	5688,000	5688,000	0,000	0,000
обласний бюджет,	711,000	711,000	0,000	0,000
у тому числі обласний фонд охорони навколишнього природного середовища	711,000	711,000	0,000	0,000
інші місцеві бюджети	711,000	711,000	0,000	0,000
ЗАХІД 1.10. Будівництво каналізаційного колектору по вул. Квітневій у м.Баштанка Миколаївської області				
Всього:	8776,215	8776,215	0,000	0,000
державний бюджет	7898,594	7898,594	0,000	0,000
інші місцеві бюджети	877,621	877,621	0,000	0,000
ЗАХІД 1.11. Реконструкція діючих очисних споруд м. Миколаєва (пр-т Богоявленський, 600)				
Всього:	128040,000	0,000	39987,000	88053,000
інші місцеві бюджети	25608,000	0,000	7997,400	17610,600
позабюджетні	102432,000	0,000	31989,600	70442,400

1	2	3	4	5
ЗАХІД 1.12. Реконструкція глибоководного випуску від очисних споруд каналізації Д-1200 мм довжиною 520 п/м				
Всього:	42800,000	0,000	21400,000	21400,000
державний бюджет	34240,000	0,000	17120,000	17120,000
інші місцеві бюджети	8560,000	0,000	4280,000	4280,000
ЗАХІД 1.13. Реконструкція двох напірних колекторів Д=500 мм від насосної станції каналізації (насосна станція каналізації 11а) по просп. Героїв України, 11/2 до камери гасіння по вул. 1-а Воєнна (Акіма), м. Миколаїв				
Всього:	25000,000	0,000	12500,000	12500,000
позабюджетні	25000,000	0,000	12500,000	12500,000
ПОКАЗНИК 1.14. Кількість реконструйованих напірних колекторів по вул. Передова, 69/1 (од.) м.Миколаїв				
Всього:	4700,000	0,000	0,000	4700,000
позабюджетні	4700,000	0,000	0,000	4700,000
ЗАХІД 1.15. Заміна насосного обладнання на каналізаційних насосних станціях, м. Миколаїв				
Всього:	486,000	162,000	162,000	162,000
позабюджетні	486,000	162,000	162,000	162,000
ЗАХІД 1.16. Розробка проекту будівництва комплексу сушки осаду на очисних спорудах каналізації м. Миколаєва				
Всього:	4800,000	4800,000	0,000	0,000
позабюджетні	4800,000	4800,000	0,000	0,000
ЗАХІД 1.17. Реконструкція системи водоочищення каналізаційних стічних вод з використанням очисних споруд типу "Biotal" за				

1	2	3	4	5
адресою: Миколаївська область, м. Новий Буг, вул. Радісна, 42				
Всього:	7924,433	7924,433	0,000	0,000
державний бюджет	7131,990	7131,990	0,000	0,000
інші місцеві бюджети	792,443	792,443	0,000	0,000
ЗАХІД 1.18. Реконструкція господарсько- побутової каналізації та очисних споруд каналізації м. Снігурівка				
Всього:	12594,057	0,000	12594,057	0,000
державний бюджет	11334,652	0,000	11334,652	0,000
інші місцеві бюджети	1259,405	0,000	1259,405	0,000
ЗАХІД 1.19. Реконструкція каналізаційних очисних споруд смт Березанка Миколаївської області (у тому числі виготовлення проєктно- кошторисної документації та проведення експертизи)				
Всього:	8700,000	0,000	800,000	7900,000
державний бюджет	7110,000	0,000	0,000	7110,000
інші місцеві бюджети	1590,000	0,000	800,000	790,000
ЗАХІД 1.20. Реконструкція каналізаційної насосної станції та напірного колектора дитячого садка "Теремок" та загальноосвітньої школи № 1 у смт Казанка Миколаївської області (у тому числі коригування проєктно- кошторисної документації та проведення експертизи)				
Всього:	5404,331	150,000	5254,331	0,000
державний бюджет	4728,898	0,000	4728,898	0,000
інші місцеві бюджети	675,433	150,000	525,433	0,000
ЗАХІД 2.1. Забезпечення екологічно безпечного збирання та знешкодження (перезатарювання, транспортування до місця знешкодження, утилізація, переробка чи видалення)				

1	2	3	4	5
непридатних та заборонених до використання хімічних засобів захисту рослин, у тому числі пестицидів)				
Всього:	12000,000	12000,000	0,000	0,000
державний бюджет	6000,000	6000,000	0,000	0,000
обласний бюджет	6000,000	6000,000	0,000	0,000
у тому числі обласний фонд охорони навколишнього природного середовища	6000,000	6000,000	0,000	0,000
ЗАХІД 2.2. Розроблення Регіонального плану управління відходами у Миколаївській області до 2030 року включно (у тому числі проведення стратегічної екологічної оцінки)				
Всього:	1000,000	1000,000	0,000	0,000
обласний бюджет,	1000,000	1000,000	0,000	0,000
у тому числі обласний фонд охорони навколишнього природного середовища	1000,000	1000,000	0,000	0,000
ЗАХІД 2.3. Нове будівництво полігону твердих побутових відходів в місті Первомайськ Миколаївської області (у тому числі коригування проектно-кошторисної документації)				
Всього:	47852,760	300,000	23776,380	23776,380
державний бюджет	38042,208	0,000	19021,104	19021,104
обласний бюджет,	4755,276	0,000	2377,638	2377,638
у тому числі обласний фонд охорони навколишнього природного середовища	4755,276	0,000	2377,638	2377,638
інші місцеві бюджети	5055,276	300,000	2377,638	2377,638
ЗАХІД 2.4. Реконструкція полігону твердих побутових відходів м. Вознесенська Миколаївської області				
Всього:	20500,000	500,000	10000,000	10000,000
державний бюджет	18000,000	0,000	9000,000	9000,000

1	2	3	4	5
інші місцеві бюджети	2500,000	500,000	1000,000	1000,000
ЗАХІД 2.5. Експлуатація шламосховища №2 від позначки 42,5 м до позначки 82,5 м, будівництво дамб наро- щування ТОВ "Миколаївський глиноземний завод"				
Всього:	182390,000	52390,000	65000,000	65000,000
позабюджетні	182390,000	52390,000	65000,000	65000,000
ЗАХІД 3.1. Запровадження автоматизованої системи моніторингу атмосферного повітря на території Миколаївської області				
Всього:	7500,000	2500,000	2000,000	3000,000
обласний бюджет,	7500,000	2500,000	2000,000	3000,000
у тому числі обласний фонд охорони навколишнього природного середовища	7500,000	2500,000	2000,000	3000,000
ЗАХІД 4.1. Проведення еко-фестивалю "ЕСО-FEST КОБЛЕВО" в селі Коблеве Миколаївського району Миколаївської області				
Всього:	600,000	200,000	200,000	200,000
обласний бюджет,	300,000	100,000	100,000	100,000
у тому числі обласний фонд охорони навколишнього природного середовища	300,000	100,000	100,000	100,000
інші місцеві бюджети	300,000	100,000	100,000	100,000
ЗАХІД 4.2. Проведення щорічних конкурсів "Моя громада - окраса України" та "Чисто-Like" серед молоді та місцевих навчальних закладів (залучення молоді та учнів шкіл до участі у конкурсах, організація процедури конкурсу, закупка та вручення заохочувальних призів та грамот номінантам та переможцям)				
Всього:	15,000	5,000	5,000	5,000

1	2	3	4	5
інші місцеві бюджети	15,000	5,000	5,000	5,000
ЗАХІД 4.3. Проведення щорічного фестивалю "ЕКО КОДИМА-Fest"				
Всього:	18,000	6,000	6,000	6,000
інші місцеві бюджети	18,000	6,000	6,000	6,000
ЗАХІД 4.4. Створення еколого-освітніх центрів, класів у регіональних ландшафтних парках				
Всього:	1550,000	650,000	450,000	450,000
обласний бюджет,	1550,000	650,000	450,000	450,000
у тому числі обласний фонд охорони навколишнього природного середовища	1550,000	650,000	450,000	450,000
ЗАХІД 4.5. Видання поліграфічної продукції екологічного спрямування				
Всього:	950,000	450,000	250,000	250,000
обласний бюджет,	950,000	450,000	250,000	250,000
у тому числі обласний фонд охорони навколишнього природного середовища	950,000	450,000	250,000	250,000
ЗАХІД 4.6. Виготовлення охоронних, інформаційних знаків, аншлаків для територій та об'єктів природно- заповідного фонду місцевого значення				
Всього:	450,000	150,000	150,000	150,000
обласний бюджет,	450,000	150,000	150,000	150,000
у тому числі обласний фонд охорони навколишнього природного середовища	450,000	150,000	150,000	150,000
ЗАХІД 4.7. Проведення еколого-освітніх та природоохоронних акцій, конференцій, семінарів				
Всього:	300,000	100,000	100,000	100,000
обласний бюджет	300,000	100,000	100,000	100,000
у тому числі обласний фонд охорони навколишнього	300,000	100,000	100,000	100,000

1	2	3	4	5
природного середовища				
ЗАХІД 4.8. Проведення щорічної природоохоронної акції "Літо починається на Тилігулі"				
Всього:	150,000	50,000	50,000	50,000
обласний бюджет,	150,000	50,000	50,000	50,000
у тому числі обласний фонд охорони навколишнього природного середовища	150,000	50,000	50,000	50,000
ЗАХІД 5.1. Інвентаризація перспективних територій та об'єктів природно- заповідного фонду Миколаївської області				
Всього:	600,000	200,000	200,000	200,000
обласний бюджет,	600,000	200,000	200,000	200,000
у тому числі обласний фонд охорони навколишнього природного середовища	600,000	200,000	200,000	200,000
ЗАХІД 5.2. Розроблення землепорядної документації зі встановлення меж територій та об'єктів природно- заповідного фонду				
Всього:	2400,000	800,000	800,000	800,000
обласний бюджет,	2400,000	800,000	800,000	800,000
у тому числі обласний фонд охорони навколишнього природного середовища	2400,000	800,000	800,000	800,000
ЗАХІД 5.3. Розроблення проектів створення територій та об'єктів природно- заповідного фонду				
Всього:	900,000	300,000	300,000	300,000
обласний бюджет,	900,000	300,000	300,000	300,000
у тому числі обласний фонд охорони навколишнього природного середовища	900,000	300,000	300,000	300,000
ЗАХІД 5.4. Дослідження та картування популяцій видів флори, фауни,				

1	2	3	4	5
лишайників та грибів, занесених до Червоної книги України, визначення основних загроз та розробка заходів із збереження, створення відповідної бази даних				
Всього:	600,000	200,000	200,000	200,000
обласний бюджет	600,000	200,000	200,000	200,000
у тому числі обласний фонд охорони навколишнього природного середовища	600,000	200,000	200,000	200,000
ЗАХІД 5.5. Нове будівництво еколого-освітнього візит-центру Національного природного парку "Бузький Гард" в с. Богданівка Прибузької сільської територіальної громади Миколаївської області				
Всього:	27213,550	9100,000	10200,200	7913,350
державний бюджет	27213,550	9100,000	10200,200	7913,350
ЗАХІД 5.6. Утримання та матеріально-технічне забезпечення діяльності регіональних ландшафтних парків області ("Гранітно-степове Побужжя", "Кінбурнська коса", "Тилігульський", "Приінгульський")				
Всього:	6000,000	2000,000	2000,000	2000,000
обласний бюджет,	6000,000	2000,000	2000,000	2000,000
у тому числі обласний фонд охорони навколишнього природного середовища	6000,000	2000,000	2000,000	2000,000
ЗАХІД 5.7. Придбання автотранспорту та протипожежної техніки для регіональних ландшафтних парків				
Всього:	1500,000	1500,000	0,000	0,000
обласний бюджет,	1500,000	1500,000	0,000	0,000
у тому числі обласний фонд охорони навколишнього природного середовища	1500,000	1500,000	0,000	0,000

1	2	3	4	5
ЗАХІД 5.8. Розроблення та впровадження заходів зі збереження місць гніздування рідкісних та зникаючих видів птахів				
Всього:	300,000	150,000	150,000	0,000
обласний бюджет,	300,000	150,000	150,000	0,000
у тому числі обласний фонд охорони навколишнього природного середовища	300,000	150,000	150,000	0,000
ЗАХІД 5.9. Картування оселищ європейського значення та вивчення стану популяцій видів флори і фауни, занесених до Бернської конвенції				
Всього:	750,000	250,000	250,000	250,000
обласний бюджет,	750,000	250,000	250,000	250,000
у тому числі обласний фонд охорони навколишнього природного середовища	750,000	250,000	250,000	250,000
ЗАХІД 5.10. Розроблення проекту землеустрою щодо відведення земельних ділянок в постійне користування Регіональному ландшафтному парку "Приінгульський"				
Всього:	300,000	300,000	0,000	0,000
обласний бюджет,	300,000	300,000	0,000	0,000
у тому числі обласний фонд охорони навколишнього природного середовища	300,000	300,000	0,000	0,000
ЗАХІД 5.11. Проведення профілактичних протипожежних заходів, спрямованих на запобігання знищенню чи пошкодженню вогнем об'єктів природно-заповідного фонду				
Всього:	3000,000	1000,000	1000,000	1000,000
обласний бюджет,	3000,000	1000,000	1000,000	1000,000
у тому числі обласний фонд охорони навколишнього	3000,000	1000,000	1000,000	1000,000

1	2	3	4	5
природного середовища				
ЗАХІД 5.12. Ведення кадастру природно-заповідних територій та об'єктів природно-заповідного фонду				
Всього:	600,000	200,000	200,000	200,000
обласний бюджет,	600,000	200,000	200,000	200,000
у тому числі обласний фонд охорони навколишнього природного середовища	600,000	200,000	200,000	200,000
ЗАХІД 6.1. Здійснення заходів з озеленення території скверів, та в центрі с. Мостове, с. Олександрівка, с. Суха Балка, с. Лідіївка Мостівської сільської об'єднаної територіальної громади Миколаївської області				
Всього:	60,000	15,000	25,000	20,000
інші місцеві бюджети	40,000	10,000	15,000	15,000
позабюджетні	20,000	5,000	10,000	5,000
ЗАХІД 6.2. Здійснення заходів з озеленення Кам'яномостівської сільської ради Первомайського району Миколаївської області				
Всього:	60,000	19,000	19,000	22,000
інші місцеві бюджети	21,000	7,000	7,000	7,000
позабюджетні	39,000	12,000	12,000	15,000
ЗАХІД 7.1. Будівництво комплексу берегоукріплюючих споруд для поліпшення стану морської акваторії та благоустрою узбережжя с.Коблеве				
Всього:	193349,398	64449,833	64449,833	64449,732
державний бюджет	173917,984	57972,695	57972,695	57972,594
інші місцеві бюджети	19431,414	6477,138	6477,138	6477,138
ЗАХІД 7.2. Розробка та впровадження заходів із збереження малих річок та/або				

1	2	3	4	5
джерел (річка Сосик місцевого значення, Миколаївський район, Миколаївська область)				
Всього:	5020,000	2720,000	2300,000	0,000
обласний бюджет,	5020,000	2720,000	2300,000	0,000
у тому числі обласний фонд охорони навколишнього природного середовища	5020,000	2720,000	2300,000	0,000
ЗАХІД 7.3. Проведення дослідження екологічного стану Березанського лиману в районі дамби біля с. Рівне Чорноморської сільської територіальної громади, оцінка природоохоронної цінності території				
Всього:	400,000	400,000	0,000	0,000
обласний бюджет	400,000	400,000	0,000	0,000
у тому числі обласний фонд охорони навколишнього природного середовища	400,000	400,000	0,000	0,000
ЗАХІД 7.4. Реконструкція дамби-переїзду ставка на території Баштанської міської ради Баштанського району Миколаївської області				
Всього:	28152,345	10200,000	9000,000	8952,345
державний бюджет	25337,111	9180,000	8100,000	8057,111
інші місцеві бюджети	2815,234	1020,000	900,000	895,234

Примітка. * Остаточний обсяг фінансування визначається рішенням обласної ради під час затвердження обласного бюджету Миколаївської області на відповідний бюджетний рік. Обсяги фінансування Програми можуть змінюватись (коригуватись) залежно від наявного фінансового ресурсу обласного бюджету.

Начальник управління екології
та природних ресурсів
облдержадміністрації

 Олександр КАРАЖЕЙ

РОЗРАХУНОК
очікуваних результатів Комплексної програми охорони довкілля
Миколаївської області на 2021-2027 роки (I етап)

Показники очікуваних результатів	Роки		
	2021	2022	2023
1	2	3	4
СОЦІАЛЬНО-ЕКОЛОГІЧНІ			
ПОКАЗНИК 1.1. Кількість встановленого насосного обладнання по вул. Косіора, 35 у м. Первомайськ (шт.)	1	-	-
ПОКАЗНИК 1.2. Довжина встановлених труб (м)	300	300	300
ПОКАЗНИК 1.3. Кількість реконструйованих очисних споруд каналізації м. Первомайськ Миколаївської області (шт.)	1	1	1
ПОКАЗНИК 1.4. Кількість виконаних робіт з будівництва каналізаційних мереж та споруд в смт Криве Озеро Миколаївської області (од.)	-	-	1
ПОКАЗНИК 1.5. Кількість реконструйованих каналізаційних насосних станцій в с. Таборівка Вознесенського району Миколаївської області (шт.)	-	1	-
ПОКАЗНИК 1.6. Протяжність реконструйованих каналізаційних колекторів по вул. Короленка в м. Вознесенськ Миколаївської області (м)	-	450	-
ПОКАЗНИК 1.7. Протяжність реконструйованих каналізаційних колекторів по вул. Героїв України на ділянці від вул. Київська до вул. Сухомлинського в м. Вознесенськ Миколаївської області (м)	-	500	-
ПОКАЗНИК 1.8. Кількість реконструйованих комплексів будівель і споруд біологічної очистки стоків м. Вознесенськ Миколаївської області (од.)	1	1	1


1	2	3	4
ПОКАЗНИК 1.9. Кількість реконструйованих каналізаційних насосних станцій шт./м ³ / год стоків	1/200	-	-
ПОКАЗНИК 1.10. Кількість збудованих каналізаційних колекторів у м. Баштанка Миколаївської області (шт.)	1	-	-
ПОКАЗНИК 1.11. Кількість побудованих аеротенків/кількість реконструйованих відстійників/кількість побудованих комплексів сушки осаду (шт.)	-	1/-/-	-/2/-
ПОКАЗНИК 1.12. Довжина реконструйованого глибоководного випуску (п/м)	-	260	260
ПОКАЗНИК 1.13. Кількість та довжина реконструйованих напірних колекторів Д=500 мм від насосної станції каналізації (НСК 11а) по просп. Героїв України, 11/2 до камери гасіння по вул. 1-а Воєнна (Акіма), шт. / протяжність п/м	-	-	1/2766
ПОКАЗНИК 1.14. Кількість реконструйованих напірних колекторів по вул. Передова, 69/1 (од.)	-	-	1
ПОКАЗНИК 1.15. Кількість заміненого насосного обладнання на каналізаційних насосних станціях (шт.)	3	3	3
ПОКАЗНИК 1.16. Кількість розроблених проєктів будівництва комплексу сушки осаду на очисних спорудах каналізації м. Миколаєва (шт.)	1	-	-
ПОКАЗНИК 1.17. Кількість реконструйованих систем водоочищення каналізаційних стічних вод з використанням очисних споруд типу "Biotal" за адресою "Миколаївська область, м. Новий Буг, вул. Радісна, 42 (од.)	1	-	-
ПОКАЗНИК 1.18. Кількість реконструйованих господарсько-побутових каналізацій та очисних споруд каналізації в м. Снігурівка Миколаївської області, шт./ потужність, м ³ /добу	-	1/400	-
ПОКАЗНИК 1.19. Кількість реконструйованих каналізаційних очисних споруд смт Березанка Миколаївської	-	1	1

1	2	3	4
області/виготовлених проектно-кошторисних документацій (од.)			
ПОКАЗНИК 1.20. Кількість реконструйованих каналізаційно-насосних станцій та напірного колектора дитячого садка «Теремок» та загальноосвітньої школи № 1 у смт Казанка/відкоригованих проектно-кошторисних документацій (од.)	1	1	-
ПОКАЗНИК 7.4. Площа реконструйованої дамби-переїзду ставка (м ²)	-	-	7300
ПОКАЗНИК 2.2. Кількість розроблених регіональних планів управління відходами у Миколаївській області до 2030 року та звітів про стратегічну екологічну оцінку (од.)	1/1	-	-
ПОКАЗНИК 2.3. Кількість збудованих полігонів твердих побутових відходів (од.)	0	0	1
ПОКАЗНИК 5.1. Кількість виготовлених звітів з інвентаризації (од.)	1	1	1
ПОКАЗНИК 5.7. Кількість придбаних автомобілів (од.)	2	-	-
ПОКАЗНИК 5.11. Довжина влаштованих мінералізованих смуг та протипожежних розривів, догляд за мінералізованими смугами та протипожежними розривами (км)	5415	5415	5415
ПОКАЗНИКИ 6.1., 6.2. Кількість здійснених заходів (од.)	10	8	9
ПОКАЗНИК 7.2. Площа реконструйованої дамби-переїзду (м ²)	-	-	7300
ПОКАЗНИК 7.3. Кількість проведених досліджень (од.)	1	-	-
ЕКОЛОГІЧНИЙ			
ПОКАЗНИК 2.1. Кількість утилізованих непридатних та заборонених до використання хімічних засобів захисту рослин, у тому числі пестицидів (тонн)	226,87	-	-
ПОКАЗНИК 2.4. Кількість реконструйованих полігонів твердих побутових відходів у м. Вознесенськ Миколаївської області (од.)	-	-	1
ПОКАЗНИК 2.5. Кількість побудованих об'єктів поводження з	1/5	1/6	1/6

1	2	3	4
відходами/ярусів нарощування шламосховища №2 (од.)			
ПОКАЗНИК 3.1. Кількість здійснених заходів, направлених на розвиток системи моніторингу атмосферного повітря на території Миколаївської області (од.)	1	1	1
ПОКАЗНИК 5.2. Кількість розроблених землепорядних документацій (од.)	4	4	4
ПОКАЗНИК 5.3. Кількість розроблених проєктів створення територій та об'єктів природно-заповідного фонду (од.)	3	3	3
ПОКАЗНИК 5.4. Кількість проведених досліджень/створених баз даних (шт.)	1/1	1/1	1/1
ПОКАЗНИК 5.8. Кількість встановлених штучних гніздівель/відтворених особин (од.)	5/150	5/150	5/150
ПОКАЗНИК 5.9. Кількість обстежених оселищ та видів (од.)	30	30	30
ПОКАЗНИК 5.10. Кількість розроблених проєктів землеустрою (од.)	1	-	-
ПОКАЗНИК 5.12. Кількість кадастрів природно-заповідних територій та об'єктів природно-заповідного фонду, що ведуться (од.)	1	1	1
ПОКАЗНИК 7.1. Кількість збудованих окремо стоячих хвилеломів загальною довжиною 2850 м.п. (шт.)	6	6	7
ПОКАЗНИК 7.2. Кількість впроваджених заходів (од.)	-	1	-
ЕКОЛОГО-ПРОСВІТНИЦЬКИЙ			
ПОКАЗНИК 4.1. Кількість проведених фестивалів (од.)	1	1	1
ПОКАЗНИК 4.2. Кількість проведених конкурсів (од.)	2	2	2
ПОКАЗНИК 4.3. Кількість проведених фестивалів (од.)	1	1	1
ПОКАЗНИК 4.4. Кількість регіональних ландшафтних парків, на території яких створюються еколого-освітні центри, класи (од.)	3	2	2

1	2	3	4
ПОКАЗНИК 4.5. Кількість виданих одиниць поліграфічної продукції (од.)	300	300	300
ПОКАЗНИК 4.6. Кількість встановлених охоронних, інформаційних знаків та аншлаків (шт.)	200	200	200
ПОКАЗНИК 4.7. Кількість проведених природоохоронних акцій, конференцій, семінарів (од.)	3	2	3
ПОКАЗНИК 4.8. Кількість проведених акцій (од.)	1	1	1
ПОКАЗНИК 5.6. Кількість збудованих центрів (од.)	-	-	1
СОЦІАЛЬНО-ЕКОНОМІЧНИЙ			
ПОКАЗНИК 5.6. Кількість парків (од.)	4	4	4

Начальник управління
екології та природних ресурсів
облдержадміністрації



Олександр КАРАЖЕЙ