

Додаток 1
до рішення обласної ради

Доходи обласного бюджету на 2019 рік
(грн)

Код	Найменування згідно з Класифікацією доходів бюджету	Усього	Загальний фонд	Спеціальний фонд	
				усього	у тому числі бюджет розвитку
1	2	3	4	5	6
1000000	Податкові надходження	981 963 200	967 113 200	14 850 000	
11000000	Податки на доходи, податки на прибуток, податки на збільшення ринкової вартості	919 858 200	919 858 200		
11010000	Податок та збір на доходи фізичних осіб	843 642 700	843 642 700		
11010100	Податок на доходи фізичних осіб, що сплачується податковими агентами, із доходів платника податку у вигляді заробітної плати	659 223 700	659 223 700		
11010200	Податок на доходи фізичних осіб з грошового забезпечення, грошових винагород та інших виплат, одержаних військовослужбовцями та особами рядового і начальницького складу, що сплачується податковими агентами	103 050 900	103 050 900		
11010400	Податок на доходи фізичних осіб, що сплачується податковими агентами, із доходів платника податку інших ніж заробітна плата	64 703 100	64 703 100		
11010500	Податок на доходи фізичних осіб, що сплачується фізичними особами за результатами річного	16 665 000	16 665 000		
11020000	Податок на прибуток підприємств	76 215 500	76 215 500		

Код	Найменування згідно з Класифікацією доходів бюджету	Усього	Загальний фонд	Спеціальний фонд	
				усього	у тому числі бюджет розвитку
1	2	3	4	5	6
11020200	Податок на прибуток підприємств та фінансових установ комунальної власності	15 500	15 500		
11020300	Податок на прибуток підприємств, створених за участю іноземних інвесторів	16 900 000	16 900 000		
11020500	Податок на прибуток іноземних юридичних осіб	7 400 000	7 400 000		
11021000	Податок на прибуток приватних підприємств	51 900 000	51 900 000		
13000000	Рентна плата та плата за використання інших природних ресурсів	47 255 000	47 255 000		
13020000	Рентна плата за спеціальне використання води	41 000 000	41 000 000		
13020100	Рентна плата за спеціальне використання води (крім рентної плати за спеціальне використання води водних об'єктів місцевого значення)	32 500 000	32 500 000		
13020300	Рентна плата за спеціальне використання води для потреб гідроенергетики	690 000	690 000		
13020400	Надходження рентної плати за спеціальне використання води від підприємств житлово-комунального господарства	2 950 000	2 950 000		
13020600	Рентна плата за спеціальне використання води в частині використання поверхневих вод для потреб водного транспорту (крім стоянкових і службово-допоміжного флотів)	4 860 000	4 860 000		
13030000	Рентна плата за користування надрами	6 100 000	6 100 000		
13030100	Рентна плата за користування надрами для видобування корисних копалин	6 100 000	6 100 000		

Код	Найменування згідно з Класифікацією доходів бюджету	Усього		Загальний фонд		Спеціальний фонд	
		3	4	5	6		
13070000	Плата за використання інших природних ресурсів	155 000	155 000				
13070200	Плата за спеціальне використання рибних та інших водних ресурсів	155 000	155 000				
19000000	Інші податки та збори	14 850 000				14 850 000	
19010000	Екологічний податок	14 850 000				14 850 000	
19010100	Надходження від викидів забруднюючих речовин в атмосферне повітря стаціонарними джерелами забруднення	4 139 600				4 139 600	
19010200	Надходження від скидів забруднюючих речовин безпосередньо у водні об'єкти	656 200				656 200	
19010300	Надходження від розміщення відходів у спеціально відведених для цього місцях чи на об'єктах, крім розміщення окремих видів відходів як вторинної сировини	10 054 200				10 054 200	
20000000	Неподаткові надходження	129 089 282	28 302 200			100 787 082	
21000000	Доходи від власності та підприємницької діяльності	12 600	12 600				
21010000	Частина чистого прибутку (доходу) державних або комунальних унітарних підприємств та їх об'єднань, що вилучається до відповідного бюджету, та дивіденди (дохід), нараховані на акції (частки, паї) господарських товариств, у статутних капіталах яких є державна або комунальна власність	12 600	12 600				

Код	Найменування згідно з Класифікацією доходів бюджету	Усього		Спеціальний фонд	
		3	4	усього	у тому числі бюджет розвитку
1	2	3	4	5	6
21010300	Частина чистого прибутку (доходу) комунальних унітарних підприємств та їх об'єднань, що вилучається до відповідного місцевого бюджету	12 600	12 600		
22000000	Адміністративні збори та платежі, доходи від некомерційної господарської діяльності	28 289 600	28 289 600		
22010000	Плата за надання адміністративних послуг	25 854 600	25 854 600		
22010500	Плата за ліцензії на виробництво спирту етилового, коньячного і плодового, алкогольних напоїв та тютюнових виробів	14 800	14 800		
22010600	Плата за ліцензії на право експорту, імпорту та оптової торгівлі спирту етилового, коньячного та плодового	2 300	2 300		
22010700	Плата за ліцензії на право експорту, імпорту алкогольними напоями та тютюновими виробами	7 800	7 800		
22011000	Плата за ліцензії на право оптової торгівлі алкогольними напоями та тютюновими виробами	3 033 000	3 033 000		
22011100	Плата за ліцензії на право роздрібної торгівлі алкогольними напоями та тютюновими виробами	21 836 700	21 836 700		
22011800	Плата за ліцензії та сертифікати, що сплачується ліцензіатами за місцем здійснення діяльності	960 000	960 000		
22080000	Надходження від орендної плати за користування цілісним майновим комплексом та іншим державним майном	2 350 000	2 350 000		

Код	Найменування згідно з Класифікацією доходів бюджету	Усього	Загальний фонд	Спеціальний фонд	
				усього	у тому числі бюджет розвитку
1	2	3	4	5	6
22080400	Надходження від орендної плати за користування цілісним майновим комплексом та іншим майном, що перебуває в комунальній власності	2 350 000	2 350 000		
22130000	Орендна плата за водні об'єкти (їх частини), що надаються в користування на умовах оренди Радою міністрів Автономної Республіки Крим, областими, районними, Київською та Севастопольською міськими державними адміністраціями, місцевими радами	85 000	85 000		
24000000	Інші неподаткові надходження	525 000		525 000	
24060000	Інші надходження	510 000		510 000	
24062100	Грошові стягнення за шкоду, заподіяну порушенням законодавства про охорону навколишнього природного середовища внаслідок господарської та іншої діяльності	510 000		510 000	
24110000	Доходи від операцій з кредитування та надання гарантій	15 000		15 000	
24110900	Відсотки за користування довгостроковим кредитом, що надається з місцевих бюджетів молодим сім'ям та одиноким молодим громадянам на будівництво (реконструкцію) та придбання житла	15 000		15 000	
25000000	Власні надходження бюджетних установ	100 262 082		100 262 082	

Код	Найменування згідно з Класифікацією доходів бюджету	Усього	Загальний фонд	Спеціальний фонд	
				усього	у тому числі бюджет розвитку
1	2	3	4	5	6
30000000	Доходи від операцій з капіталом	200 000		200 000	200 000
31000000	Надходження від продажу основного капіталу	200 000		200 000	200 000
31030000	Кошти від відчуження майна, що належить Автономній Республіці Крим та майна, що перебуває в комунальній власності	200 000		200 000	200 000
	Усього доходів (без урахування міжбюджетних трансфертів)	1 111 252 482	995 415 400	115 837 082	200 000
40000000	Офіційні трансферти	5 024 650 500	4 654 427 500	370 223 000	
41000000	Від органів державного управління	5 024 650 500	4 654 427 500	370 223 000	
41020000	Дотації з державного бюджету місцевим бюджетам	545 485 800	545 485 800		
41020100	Базова дотація	10 914 900	10 914 900		
41020200	Додаткова дотація з державного бюджету місцевим бюджетам на здійснення переданих з державного бюджету видагків з утримання закладів освіти та охорони здоров'я	534 570 900	534 570 900		
41030000	Субвенції з державного бюджету місцевим бюджетам	4 479 164 700	4 108 941 700	370 223 000	

Код	Найменування згідно з Класифікацією доходів бюджету	Усього	Загальний фонд	Спеціальний фонд	
				усього	у тому числі бюджет розвитку
1	2	3	4	5	6

41030600 Субвенція з державного бюджету місцевим

бюджетам на виплату допомоги сім'ям з дітьми, малозабезпеченим сім'ям, особам, які не мають права на пенсію, особам з інвалідністю, дітям з інвалідністю, тимчасової державної допомоги дітям, тимчасової державної соціальної допомоги працездатній особі, яка досягла загального пенсійного віку, але не набула права на пенсійну виплату, допомоги по догляду за особами з інвалідністю I чи II групи внаслідок психічного розладу, компенсаційної виплати непрацюючій працездатній особі, яка доглядає за особою з інвалідністю I групи, а також за особою, яка досягла 80-річного віку

Код	Найменування згідно з Класифікацією доходів бюджету	Усього	Загальний фонд	Спеціальний фонд	
				усього	у тому числі бюджет розвитку
1	2	3	4	5	6

41030800 Субвенція з державного бюджету місцевим бюджетам на надання пільг та житлових субсидій населенню на оплату електроенергії, природного газу, послуг тепло-, водопостачання і водовідведення, квартирної плати (утримання будинків і споруд та прибудинкових територій), управління багатоквартирним будинком, поводження з побутовими відходами (вивезення побутових відходів) та вивезення рідких нечистот, внесків за встановлення, обслуговування та заміну вузлів комерційного обліку води та теплової енергії, абонентського обслуговування для споживачів комунальних послуг, що надаються у багатоквартирних будинках за індивідуальними договорами

41031000 Субвенція з державного бюджету місцевим бюджетам на надання пільг та житлових субсидій населенню на придбання твердого та рідкого пічного побутового палива і скрапленого газу

41032600 Субвенція з державного бюджету місцевим бюджетам на придбання медикаментів та виробів медичного призначення для забезпечення швидкої медичної допомоги

Код	Найменування згідно з Класифікацією доходів бюджету	Усього	Загальний фонд	Спеціальний фонд	
				усього	у тому числі бюджет розвитку
1	2	3	4	5	6
41033300	Субвенція з державного бюджету місцевим бюджетам на реалізацію заходів, спрямованих на розвиток системи охорони здоров'я у сільській місцевості	27 783 800	27 783 800		
41033600	Субвенція з державного бюджету місцевим бюджетам на відшкодування вартості лікарських засобів для лікування окремих захворювань	7 384 100	7 384 100		
41033700	Субвенція з державного бюджету місцевим бюджетам на придбання витрагних матеріалів для закладів охорони здоров'я та лікарських засобів для інгаляційної анестезії	560 400	560 400		
41033900	Освітня субвенція з державного бюджету місцевим бюджетам	259 108 800	259 108 800		
41034200	Медична субвенція з державного бюджету місцевим бюджетам	830 759 600	830 759 600		
41033500	Субвенція з державного бюджету місцевим бюджетам на придбання ангіографічного обладнання	11 538 500	11 538 500		

Код	Найменування згідно з Класифікацією доходів бюджету	Усього		Спеціальний фонд	
		3	4	усього	у тому числі бюджет розвитку
1	2	3	4	5	6
41034400	Субвенція з державного бюджету місцевим бюджетам на проектні, будівельно-ремонтні роботи, придбання житла та приміщень для розвитку сімейних та інших форм виховання, наближених до сімейних, та забезпечення житлом дітей-сиріт, дітей, позбавлених батьківського піклування, осіб з їх числа	44 287 100	44 287 100		
41035400	Субвенція з державного бюджету місцевим бюджетам на надання державної підтримки особам з особливими освітніми потребами	6 536 200	6 536 200		
41035800	Субвенція з державного бюджету місцевим бюджетам на виплату державної соціальної допомоги на дітей-сиріт та дітей, позбавлених батьківського піклування, грошового забезпечення батькам-вихователям і прийомним батькам за надання соціальних послуг у дитячих будинках сімейного типу та прийомних сім'ях за принципом "гроші ходять за дитиною", оплату послуг із здійснення патронату над дитиною та виплату соціальної допомоги на утримання дитини в сім'ї патронатного вихователя, підтримку малих групових будинків	37 143 800	37 143 800		

Код	Найменування згідно з Класифікацією доходів бюджету	Усього	Загальний фонд	Спеціальний фонд	
				усього	у тому числі бюджет розвитку
1	2	3	4	5	6
41037300	Субвенція з державного бюджету місцевим бюджетам на фінансове забезпечення будівництва, реконструкції, ремонту і утримання автомобільних доріг загального користування місцевого значення, вулиць і доріг комунальної власності у населених пунктах	370 223 000		370 223 000	

370 223 000

370 223 000

Субвенція з державного бюджету місцевим бюджетам на фінансове забезпечення будівництва, реконструкції, ремонту і утримання автомобільних доріг загального користування місцевого значення, вулиць і доріг комунальної власності у населених пунктах

Разом доходів


6 135 902 982

5 649 842 900

486 060 082

200 000

Директор департаменту
фінансів облдержадміністрації




В. ІЩЕНКО

Фінансування обласного бюджету Миколаївської області на 2019 рік

(грн)

Код	Найменування згідно з Класифікацією фінансування бюджету	Усього	Загальний фонд		Спеціальний фонд	
			3	4	усього	у тому числі бюджет розвитку
1	2	3	4	5	6	
Фінансування за типом кредитора						
200000	Внутрішнє фінансування	0	-86 678 080	86 678 080	86 678 080	
208000	Фінансування за рахунок зміни залишків коштів бюджетів	0	-86 678 080	86 678 080	86 678 080	
208100	На початок періоду	0	0	0	0	
208400	Кошти, що передаються із загального фонду бюджету до бюджету розвитку (спеціального фонду)	0	-86 678 080	86 678 080	86 678 080	
X	Загальне фінансування	0	-86 678 080	86 678 080	86 678 080	
Фінансування за типом боргового зобов'язання						
600000	Фінансування за активними операціями	0	-86 678 080	86 678 080	86 678 080	
602000	Зміни обсягів бюджетних коштів	0	-86 678 080	86 678 080	86 678 080	
602100	На початок періоду	0	0	0	0	
602400	Кошти, що передаються із загального фонду бюджету до бюджету розвитку (спеціального фонду)	0	-86 678 080	86 678 080	86 678 080	
X	Загальне фінансування	0	-86 678 080	86 678 080	86 678 080	

Директор департаменту
фінансів облдержадміністрації



В.ЩЕНКО

Код Програмої класифікації та кредитуван- ня місцевих бюджетів	Код Типової класифікації та кредитуван- ня місцевих бюджетів	Код Функціона- льної класифікації та кредитуван- ня місцевих бюджетів	Найменування головного розпорядника коштів обласного бюджету / відповідального виконавця, найменування бюджетної програми згідно з Типовою програмною класифікацією видатків та кредитування місцевих бюджетів	Загальний фонд					Спеціальний фонд					Разом 16=5+10	
				5	6	7	8	9	10	11	12	13	14		15
0712010	2010	0731	Багатофункціональна стаціонарна медична допомога населенню	224 317 900	224 317 900									15 013 200	239 806 600
0712020	2020	0732	Спеціалізована стаціонарна медична допомога населенню	369 131 600	369 131 600									72 300	373 896 400
0712040	2040	0734	Санаторно-курортна допомога населенню	34 099 400	34 099 400										34 099 400
0712050	2050	0761	Медико-соціальний захист дітей-сиріт і дітей, позбавлених батьківського піклування	27 707 400	27 707 400										27 707 400
0712060	2060	0762	Створення банків крові та її компонентів	14 980 100	14 980 100										14 980 100
0712070	2070	0724	Екстрена та швидка медична допомога населенню	159 807 800	159 807 800									10 032 300	169 884 900
0712090	2090	0722	Спеціалізована амбулаторно-поліклінічна допомога населенню	2 911 000	2 911 000										2 911 000
0712100	2100	0722	Стоматологічна допомога населенню	8 122 600	8 122 600									100 000	15 322 600
0712120	2120	0740	Інформаційно-методичне та просвітницьке забезпечення в галузі охорони здоров'я	7 717 900	7 717 900										7 717 900
0712130	2130	0763	Проведення надзвичайної медико-соціальної експертизи (МСЕК)	8 469 800	8 469 800										8 469 800
0712142	2142	0763	Програми і централізовані заходи боротьби з туберкульозом	1 300 000	1 300 000										1 300 000
0712143	2143	0763	Програми і централізовані заходи профілактики ВІЛ-інфекції/СНІДу	500 000	500 000										500 000
0712151	2151	0763	Забезпечення діяльності інших закладів у сфері охорони здоров'я	21 512 600	21 512 600								18 900		21 531 500
0712152	2152	0763	Інші програми та заходи у сфері охорони здоров'я	5 212 100	5 212 100										5 212 100
			у т.ч. за рахунок субвенцій з державного бюджету місцевим бюджетам на придбання витратних матеріалів для закладів охорони здоров'я та лікарських засобів для інгаляційної анестезії	560 400	560 400										560 400
			у т.ч. за рахунок субвенцій з державного бюджету місцевим бюджетам на придбання медикаментів та виробів медичного призначення для забезпечення швидкої медичної допомоги	4 075 800	4 075 800										4 075 800
0710180	0180	0133	Інша діяльність у сфері державного управління	17 000	17 000										17 000
0711120	1120	0941	Підготовка кадрів вищими навчальними закладами І-ІІ рівнів акредитації (коледжами, технікумами, училищами) з них по освітній субвенції:	54 541 700	54 541 700								4 852 200	315 200	59 393 900
				6 506 100	6 506 100										6 506 100

Код Програмої класифікації видатків та кредитуванн я місцевих бюджетів	Код Типової програмої класифікації видатків та кредитуванн я місцевих бюджетів	Код Функціона- льної класифікації видатків та кредитуванн я місцевих бюджетів	Найменування головного розпорядника коштів обласного бюджету / відповідального виконавця, найменування бюджетної програми згідно з Типовою програмою класифікацією видатків та кредитування місцевих бюджетів	Загальний фонд					Спеціальний фонд					Разом			
				5	6	7	з них		9	10	11	12	з них		15		
							видатки споживання	оплата праці					комунальні послуги та енергоносії			видатки споживання	оплата праці
0719410	9410	0180	Субвенція з місцевого бюджету на здійснення переданих видатків у сфері охорони здоров'я за рахунок коштів місцевої субвенції	17 454 900	17 454 900												17 454 900
0719450	9450	0180	Субвенція з місцевого бюджету на придбання ангіотензійного обладнання за бюджету (не розподілена)	11 538 500					11 538 500								11 538 500
0719460	9460	0180	Субвенція з місцевого бюджету на відшкодування вартості лікарських засобів для лікування окремих захворювань за рахунок відшкодуної субвенції з державного бюджету	7 384 100	7 384 100												7 384 100
0719480	9480	0180	Субвенція з місцевого бюджету на реалізацію заходів, спрямованих на розвиток системи охорони здоров'я у сільській місцевості за рахунок відповідної субвенції з державного бюджету (не розподілена)	27 783 800					27 783 800								27 783 800
			Разом:	1 004 510 200	965 187 900				39 322 300	42 907 700	25 030 000	17 374 700		25 533 000	1 047 417 900		1 047 417 900
0800000			Департамент соціального захисту населення обласної адміністрації														
0810000			Департамент соціального захисту населення обласної адміністрації														
0813000			Соціальний захист та соціальне забезпечення	146 151 100	146 151 100	69 268 900	19 824 200			28 077 000		27 577 000	60 000	202 000	500 000		174 228 100
0813060	3060	1070	Оздоровлення громадян, які постраждали внаслідок Чорнобильської катастрофи	322 200	322 200												322 200
0813101	3101	1010	Забезпечення соціальними послугами стаціонарного догляду з наданням місця для проживання дітей з вадами фізичного та розумового розвитку	9 446 000	9 446 000	5 250 000	1 545 200			480 000		480 000		14 000			9 926 000
0813102	3102	1020	Забезпечення соціальними послугами стаціонарного догляду з наданням місця для проживання, всебічної підтримки, захисту та безпеки осіб, які не можуть вести самостійний спосіб життя через похилий вік, фізичні та розумові вади, психічні захворювання або інші хвороби	102 427 100	102 427 100	58 421 600	17 150 600			27 590 000		27 090 000	60 000	188 000	500 000		130 017 100
0813121	3121	1040	Утримання та забезпечення діяльності центрів соціальних служб для сім'ї, дітей та молоді	2 107 000	2 107 000	1 461 300	110 300										2 107 000
0813122	3122	1040	Заходи державної політики із забезпечення рівних прав та можливостей жінок та чоловіків	91 300	91 300												91 300
0813123	3123	1040	Заходи державної політики з питань сім'ї	172 400	172 400												172 400

Код Програмої класифікації видатків та кредитуванн я місцевих бюджетів	Код Типової класифікації видатків та кредитуванн я місцевих бюджетів	Код Функціона- льної класифікації видатків та кредитуванн я місцевих бюджетів	Найменування головного розпорядника коштів обласного бюджету / відповідального виконавця, найменування бюджетної програми згідно з Типовою програмою класифікацією видатків та кредитування місцевих бюджетів	Загальний фонд					Спеціальний фонд					Разом	
				усього	видатки споживання	з них			усього	видатки споживання	з них				
						оплата праці	комунальні послуги та енергоносії	видатки розвитку			оплата праці	комунальні послуги та енергоносії	видатки розвитку		
1	2	3	4	5	6	7	8	9	10	11	12	13	14	15	16=5+10
1115053	5053	0810	Фінансова підтримка на утримання місцевих осередків (рад) всеукраїнських організацій фізкультурно-спортивної спрямованості	3 355 800	3 355 800										3 355 800
1115061	5061	0810	Забезпечення діяльності місцевих центрів фізичного здоров'я населення "Спорт для всіх" та проведення фізкультурно-масових заходів серед населення регіону	1 603 400	1 603 400	380 200	23 100								1 603 400
1115062	5062	0810	Підтримка спорту вищих досягнень та організацій, які здійснюють фізкультурно-спортивну діяльність в регіоні	7 386 200	7 386 200	3 684 100	13 600								7 386 200
1117622	7622	0470	Реалізація програм і заходів в галузі туризму та курортів	268 500	268 500										268 500
1119770	9770	0180	Інші субвенції з місцевого бюджету (не розподілені)	50 000 000				50 000 000							50 000 000
1200000			Разом:	101 835 100	51 835 100	25 103 400	2 846 800	50 000 000	2 503 000	1 800 000	668 600	220 000	71 100	1 834 400	104 338 100
1210000			Управління житлово-комунального господарства облдержадміністрації												
1210180	0180	0133	Інша діяльність у сфері державного управління	17 000	17 000										17 000
1217370	7370	0490	Реалізація інших заходів щодо соціально-економічного розвитку території	42 000	42 000										42 000
1217640	7640	0470	Заходи з енергозбереження	300 000	300 000										300 000
1500000			Разом:	359 000	359 000			359 000							359 000
1510000			Управління капітального будівництва облдержадміністрації												
1510180	0180	0133	Інша діяльність у сфері державного управління	17 000	17 000										17 000
1517361	7361	0490	Спеціалізовані інвестиційні проекти, що реалізуються за рахунок коштів державного фонду регіонального розвитку						8 200 000	8 200 000				8 200 000	8 200 000
1518340	8340	0540	Природоохоронні заходи за рахунок цільових фондів						10 416 661					10 416 661	10 416 661
1519770	9770	0180	Інші субвенції з місцевого бюджету	17 000	17 000				1 978 339	1 978 339				1 978 339	1 978 339
			Разом:	17 000	17 000				20 595 000	8 200 000				20 595 000	20 612 000


Код Програмої класифікації видатків та кредитуванн я місцевих бюджетів	Код Типової класифікації видатків та кредитуванн я місцевих бюджетів	Код Функціона- льної класифікації видатків та кредитуванн я місцевих бюджетів	Найменування головного розпорядника коштів обласного бюджету / відповідальний виконавця, найменування бюджетної програми згідно з Типовою програмою класифікацією видатків та кредитування місцевих бюджетів	Загальний фонд				Спеціальний фонд				Разом			
				усього	видатки споживання	3 ніх	7	8	9	усього	у тому числі бюджет розвитку		12	13	14
3719210	9210	0180	Субвенція з місцевого бюджету на надання пільг та житлових субсидій населенню на оплату електроенергії, природного газу, послуг тепло-, водопостачання і водовиведення, квартирної плати (утримання будинків і споруд та прибудинкових територій), управління багатоквартирним будинком, поводження з побутовими відходами (вивезення побутових відходів) та вивезення рідких нечистот, внесків за встановлення, обслуговування та заміну вузлів комерційного обліку води та теплової енергії, абонентського обслуговування для споживачів комунальних послуг, що надаються у багатоквартирних будинках за індивідуальними договорами за рахунок відповідної субвенції з державного бюджету	5	6	7	8	9	10	11	12	13	14	15	16=5+10
				602 356 500	602 356 500				602 356 500						602 356 500
3719220	9220	0180	Субвенція з місцевого бюджету на надання пільг та житлових субсидій населенню на придбання твердого та рідкого палива побутового палива і скрапленого газу за рахунок відповідної субвенції з державного бюджету	114 882 200	114 882 200				114 882 200						114 882 200
3719230	9230	0180	Субвенція з місцевого бюджету на виплату допомоги сім'ям з дітьми, малозабезпеченим сім'ям, особам, які не мають права на пенсію, особам з інвалідністю, дітям з інвалідністю, тимчасової державної допомоги дітям, тимчасової державної соціальної допомоги непрацюючій особі, яка досягла загального пенсійного віку, але не набула права на пенсійну виплату, допомоги по догляду за особами з інвалідністю І чи ІІ групи внаслідок психічного розладу, компенсаційної виплати непрацюючій працездатній особі, яка доглядає за особою з інвалідністю І групи, а також за особою, яка досягла 80-річного віку, за рахунок відповідної субвенції з державного бюджету	2 162 524 900	2 162 524 900				2 162 524 900						2 162 524 900

28

Код Програмої класифікації видатків та кредитуванн я місцевих бюджетів	Код Типової програмої класифікації видатків та кредитуванн я місцевих бюджетів	Код Функціона- льної класифікації видатків та кредитуванн я бюджету	Найменування головного розпорядника коштів обласного бюджету / найменування бюджетної програми згідно з Типовою програмою класифікацією видатків та кредитування місцевих бюджетів	Загальний фонд					Спеціальний фонд					Разом		
				5	6	7	3 них		9	10	11	12	13		3 них	
							усього	видатки споживання							оплата праці	комунальні послуги та енергоносії
3719250	9250	0180	Субвенція з місцевого бюджету на виплату державної соціальної допомоги на дітей-сиріт та дітей, позбавлених батьківського піклування, грошового забезпечення батькам-вихователям і прийомним батькам за надання соціальних послуг у дитячих будинках сімейного типу та прийомних сім'ях за принципом "гроші ходять за дитиною", оплату послуг із здійснення патронату над дитиною та виплату соціальної допомоги на утримання дитини в сім'ї патронатного вихователя, підтримку малих групових будинків за рахунок відповідної субвенції з державного бюджету	37 143 800	37 143 800	537 121 900	94 099 800	208 751 400	573 144 682	87 299 600	93 892 679	8 521 215	3 071 077	479 252 003	6 129 309 502	
				37 143 800	37 143 800	182 740 300	85 751 400	370 223 000	370 223 000	370 223 000	370 223 000	370 223 000	370 223 000	370 223 000	4 479 164 700	
				3 137 073 080	3 104 007 400	5 556 164 820	5 314 347 740	2 087 751 400	5 737 144 682	872 999 600	938 926 679	8 521 215	3 071 077	479 252 003	6 137 073 080	
			УСЬОГО	4 108 941 700	4 023 190 300	4 108 941 700	4 023 190 300	4 108 941 700	4 108 941 700	4 108 941 700	4 108 941 700	4 108 941 700	4 108 941 700	4 108 941 700	4 479 164 700	
			у тому числі видатки за рахунок шльових субвенцій з державного бюджету													

20

Директор департаменту
фінансів облдержадміністрації



В. ІЩЕНКО

Додаток 4
до рішення обласної ради

Кредитування обласного бюджету у 2019 році

1	2	3	4	Надання кредитів			Повернення кредитів			Кредитування, усього			16=8+12		
				5	6	7	8	9	10	11	12	13		14	15
Код програмної класифікації видатків та кредитування місцевих бюджетів	Код Типової програмної класифікації видатків та кредитування місцевих бюджетів	Код Функціональної класифікації видатків та кредитування місцевих бюджетів	Найменування головного розпорядника коштів обласного бюджету / відповідального виконавця, найменування бюджетної програми згідно з Типовою програмною класифікацією видатків та кредитування місцевих бюджетів	загальний фонд	спеціальний фонд	у тому числі бюджет розвитку	разом	загальний фонд	спеціальний фонд	у тому числі бюджет розвитку	разом	загальний фонд	спеціальний фонд	у тому числі бюджет розвитку	разом
1600000			Управління містобудування та архітектури облдержадміністрації	3 000 000	815 000		3 815 000					3 000 000	815 000		3 815 000
1610000			Управління містобудування та архітектури облдержадміністрації												
1618821	8821	1060	Надання кредиту	3 000 000	815 000		3 815 000					3 000 000	815 000		3 815 000
1618822	8822	1060	Повернення кредиту							-800 000	-800 000		-800 000		-800 000
			Разом:	3 000 000	815 000		3 815 000			-800 000	-800 000	3 000 000	15 000		3 015 000
2400000			Департамент агропромислового розвитку облдержадміністрації	4 000 000	1 150 000		5 150 000					4 000 000	1 150 000		5 150 000
2410000			Департамент агропромислового розвитку облдержадміністрації												
2418831	8831	1060	Надання кредиту	4 000 000	1 150 000		5 150 000					4 000 000	1 150 000		5 150 000
2418832	8832	1060	Повернення кредиту							-1 150 000	-1 150 000		-1 150 000		-1 150 000
2418862	8862	0490	Повернення позичок							-421 520	-421 520		-421 520		-421 520
			Разом:	4 000 000	1 150 000		5 150 000			-1 571 520	-1 571 520	4 000 000	-421 520		3 578 480
			УСЬОГО	7 000 000	1 965 000		8 965 000			-2 371 520	-2 371 520	7 000 000	-406 520		6 593 480

Директор департаменту
фінансів облдержадміністрації

В. ІЩЕНКО

